


Hotpoint

CATÁLOGO
GERAL

Coleção
2017/2018



A stack of white plates is visible in the upper left corner, and a hand is holding a pie with a lattice crust in the lower right corner. The pie is filled with a dark, possibly berry or fruit filling. The background is a dark, textured surface.

Gama Hotpoint. Perfeita para acrescentar valor a qualquer casa.

A gama Hotpoint oferece inovação e soluções completas que lhe permitem desfrutar da sua casa, tendo a certeza de atingir sempre os resultados que pretende. Cuide de si e dos que ama, todos os dias.

Funcionalidade plena

Graças à ampla variedade de soluções, os eletrodomésticos Hotpoint garantem um pleno controlo e máxima flexibilidade de utilização.

Performance extraordinária

A elevada qualidade e o desempenho único e surpreendente nascem de inovação e tecnologias sustentáveis, que respondem às reais necessidades dos consumidores.

Design autêntico

O design elegante e contemporâneo é caracterizado pelos seus detalhes distintivos que adequam os eletrodomésticos a qualquer cozinha, acrescentando-lhe um toque de elegância e um estilo único.



ÍNDICE

FORNOS	6	SECADORES	108
MICROONDAS	20	MÁQUINAS DE LAVAR LOIÇA	126
PLACAS DE INDUÇÃO E RADIANTES	34	COMBINADOS, FRIGORÍFICOS E CONGELADORES	148
PLACAS A GÁS	42	PEQUENOS DOMÉSTICOS	196
PLACAS DOMINÓ	51	INFORMAÇÃO TÉCNICA	232
EXAUSTORES	54	SERVIÇOS	268
FOGÕES	64		
MÁQUINAS DE LAVAR ROUPA	74		



FORNOS





FORNOS.

Transformam a cozedura numa nova experiência de sabor.

A Hotpoint concebeu fornos capazes de desempenhos únicos, que oferecem a máxima liberdade de escolha e a possibilidade de exprimir a sua criatividade na cozinha.

Os resultados excelentes, tanto no interior como no exterior dos alimentos, realçam o sabor e o aroma de cada receita, graças a um sistema integrado de tecnologias avançadas que dá forma aos seus desejos:


- **Tecnologia Multiflow**
- **Controlo eletrónico da temperatura**

TECNOLOGIAS INTEGRADAS PARA OS MELHORES RESULTADOS DE COZEDURA, SEMPRE QUE DESEJAR



TECNOLOGIA MULTIFLOW

Um inovador sistema de ventilação que, graças ao design otimizado do painel posterior, permite uma distribuição uniforme do fluxo de calor no interior da cavidade. A circulação homogénea do ar em todas as direções e o controlo eletrónico garantem uma extraordinária cozedura dos alimentos em todas as suas zonas, em todos os níveis do forno.



CALOR UNIFORME E CONSTANTE

A tecnologia Multiflow proporciona a melhor distribuição de calor em todo o forno, sem oscilações de temperatura. Isto permite-lhe colocar os alimentos em qualquer nível, tendo sempre a certeza de atingir os resultados esperados.

FLUXOS DE AR QUENTE EM TODO O FORNO

Graças ao sistema de ventilação exclusivo, o ar quente circula de forma homogénea no interior do forno e chega a todas as partes da cavidade, otimizando a cozedura, para que obtenha sempre resultados uniformes.



CONTROLO ELETRÓNICO DA TEMPERATURA

O controlo eletrónico minimiza as oscilações de temperatura durante a cozedura, garantindo um calor sempre constante e um resultado perfeito.



* Função estática, após estabilização da temperatura.



DISPLAY LCD COM IMAGENS E BOTÕES PUSH-PUSH

Apresenta um botão para aceder diretamente às funções, e um outro destinado à navegação no menu e à regulação da temperatura.

7 FUNÇÕES TRADICIONAIS

Convencional, Convecção, Grill, Turbo Grill, Ar Forçado, Eco Ar Forçado, Pré-aquecimento.

9 PROGRAMAS ASSISTIDOS

Levedura, Pão, Pizza, Carne e Peixe, Aves, Prato principal, Sobremesas, Manter quente, Cozedura lenta.



BOTÃO DE PROGRAMAÇÃO ÚNICO COM TOUCH CONTROL

Rodando o botão, é possível selecionar a função pretendida e regular os parâmetros de cozedura, que são exibidos no display.

6 FUNÇÕES TRADICIONAIS

Pré-aquecimento rápido, Turbo Grill, Eco termoventilado, Manter Quente, Prato principal, Levedura

10 PROGRAMAS ASSISTIDOS

Prato principal, Carne, Maxi cozedura, Pão, Pizza, Bolos, Convencional, Grill, Termoventilado, Ventilado.



DISPLAY DIGITAL

O prático **programador eletrónico** permite regular facilmente o relógio e o temporizador, bem como a duração e o final da cozedura.

9 FUNÇÕES TRADICIONAIS

Estático, Ventilado, Grill, Turbo Grill, Descongelar, Termoventilado + Cozedura lenta, Termoventilado, Cozedura lenta + Ventilado, Cozedura lenta.

2 PROGRAMAS ASSISTIDOS

Pão, Pizza

DETALHES FUNCIONAIS, SEMPRE À ALTURA DAS EXPECTATIVAS.

Até os componentes internos do forno são concebidos para oferecer a máxima facilidade de utilização.

Além disso, é possível limpar sem esforço e em total segurança.



GRILL REBATÍVEL

Uma limpeza precisa em toda a cavidade do forno: basta um gesto para desencaixar a resistência superior e limpar com cuidado a superfície acima.



GUIAS TELESCÓPICAS

As guias telescópicas, funcionais e práticas para acompanhar e apoiar a pingadeira ou a grelha quando são extraídas do forno, tornam ainda mais fácil e seguro o controlo durante a cozedura dos alimentos.

PORTA INTERIOR EM VIDRO

Totalmente em vidro temperado e resistente a altas temperaturas, é uma superfície única perfeitamente plana, sem cantos ou espaços, na qual não há acumulações de gordura ou pó, permitindo uma fácil limpeza.


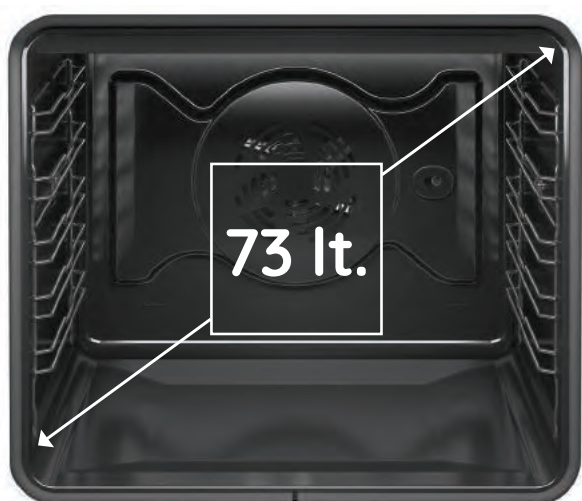
PORTA DO FORNO

Tratado com tecnologias avançadas que o tornam termo reflector, o vidro interior da porta do forno tem baixas emissões, permitindo uma elevada poupança energética. Durante o fabrico do vidro, são aplicadas camadas finas de óxidos metálicos de várias naturezas, aumentando a sua capacidade de refletir parte da radiação infravermelha gerada pelos elementos de aquecimento do forno. Isto leva a menores perdas de calor, a um melhor isolamento e a uma temperatura exterior mais baixa.

ESPAÇO PARA A CRIATIVIDADE

A CAPACIDADE AUMENTA COM AS SUAS NECESSIDADES.

Mantendo as mesmas dimensões externas e as mesmas medidas de encastre de um forno de 60 cm, os novos fornos Hotpoint garantem uma grande versatilidade na utilização do espaço, graças à excecional capacidade: até 73Lt e 71Lt, tem cerca de 20% mais espaço, com a possibilidade de colocar as grelhas nos 5 níveis de cozedura.



SOFT CLOSING

O soft closing é um sistema que utiliza dobradiças de nova geração, permitindo um deslizar lento e suave da porta do forno, evitando o seu fecho brusco.



ACABAMENTO ANTI-MANCHAS

O acabamento em aço tem um tratamento anti-mancha e anti-dedadas: mesmo com a utilização diária, o produto estará sempre limpo e a superfície brilhante e luminosa.



LIMPEZA: QUANDO A FACILIDADE SE ALIA À PERFEIÇÃO.

Cozinhar pode ser um prazer, mas limpar o forno é uma necessidade. É por isso que os fornos Hotpoint oferecem diferentes funções de limpeza, para não ter de se preocupar com esta tarefa ou para a realizar mais facilmente, sem recorrer a detergentes químicos.



LIMPEZA PIROLÍTICA

Os fornos Hotpoint têm dois ciclos automáticos de limpeza pirolítica, selecionados com base no tipo de sujidade, e sem necessidade de utilização de produtos químicos. Estes ciclos atingem temperaturas de 500°C, reduzindo a cinzas toda a sujidade, que pode ser facilmente limpa com um pano húmido.



LIMPEZA HIDROLÍTICA DIAMOND CLEAN

Diamond Clean é a tecnologia exclusiva que utiliza o poder do vapor para limpar o forno, sem recorrer a detergentes. A cavidade tem um revestimento especial com propriedades de limpeza a vapor, que funciona a uma temperatura de 90°C, tendo a duração de apenas 35 minutos.

Uma solução que garante uma elevada poupança de energia e que respeita o ambiente. Graças a uma combinação de efeitos térmicos e mecânicos, a sujidade é amolecida e transformada de forma a que, no final do ciclo, possa ser facilmente removida com um pano húmido.

O brilho da cavidade é preservado pelo revestimento especial, enquanto o tratamento exclusivo da porta do forno mantém o vidro sempre limpo e sem manchas.

A POUPANÇA QUE AJUDA O AMBIENTE



CLASSE ENERGÉTICA

Os fornos da Hotpoint atingem excelentes níveis de eficiência energética, demonstrando assim a sua especial preocupação com o meio ambiente. Graças ao sistema de controlo eletrónico dos elementos de aquecimento e da ventoinha, os fornos Hotpoint de classe **A+** têm uma poupança energética de 23% em relação a um forno de classe A.

Hotpoint
ARISTON



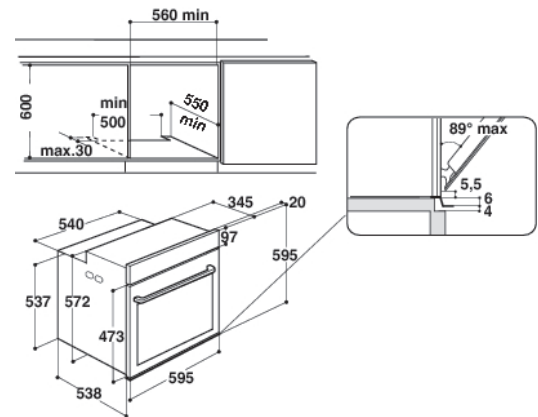


Cod. 859990968640
EAN 8007842968644



FI5 851 H IX HA

- Forno Multifunções 8
- Classe de eficiência energética: A+
- Sistema de limpeza Hidrolítico Diamond Clean
- Capacidade de 71 litros
- Display LCD
- Botão programador e Touch control
- Tecnologia Multiflow
- Sistema de ventilação radial
- Porta de 3 cristais
- Guias telescópicas
- Grill rebatível
- Bloqueio de segurança para crianças
- Acabamento: Inox Anti-dedadas
- Dimensões (AxLxP): 595 x 595 x 538 mm

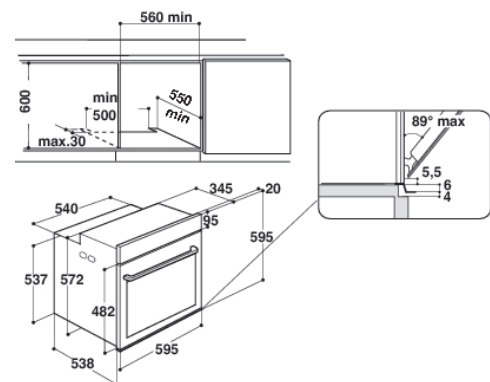


Cod. 859990968030
EAN 8007842968033



FI7 864 SH IX HA

- Forno Multifunções 8
- Classe de eficiência energética: A+
- Sistema de limpeza Hidrolítico Diamond Clean
- Capacidade de 73 litros
- Display LCD
- Botões Push Push
- Tecnologia Multiflow
- Sistema de Ventilação tagencial
- Soft Closing (Fecho suave)
- Porta de 3 cristais
- Guias telescópicas opcionais
- Grill rebatível
- Bloqueio de segurança para crianças
- Acabamento: Inox Anti-dedadas
- Dimensões (AxLxP): 595 x 595 x 538 mm



Fornos

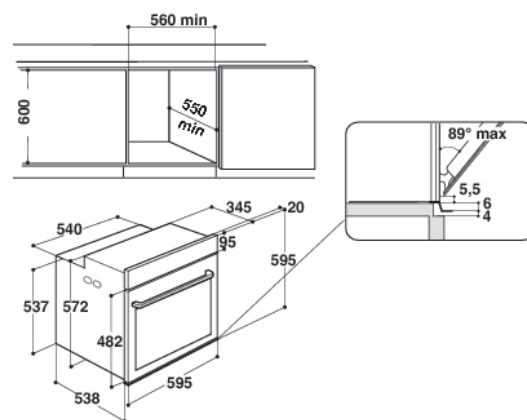


Cod. 859990968620
EAN 8007842968620



FI6 861 SP IX HA

- Forno Multifunções 8
- Classe de eficiência energética: A+
- Sistema de limpeza pirolítico
- Capacidade de 73 litros
- Display LCD
- Botões Push Push
- Tecnologia Multiflow
- Sistema de Ventilação tagencial
- Porta de 4 cristais
- Soft Closing (Fecho suave)
- Guias telescópicas
- Espeto rotativo
- Bloqueio de segurança para crianças
- Acabamento: Inox Anti-dedadas
- Dimensões (AxLxP): 595 x 595 x 538 mm

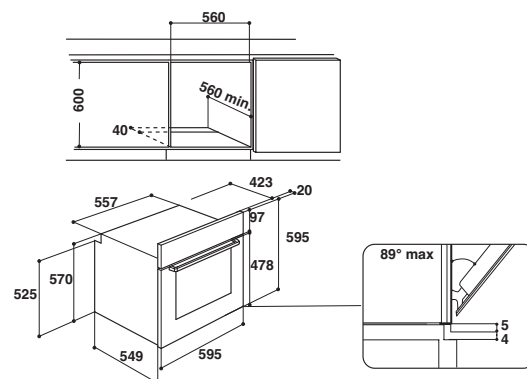


Cod. 859991000960
EAN 8050147000960



FA5 841 P IX HA

- Forno Multifunções 8
- Classe de eficiência energética: A+
- Sistema de limpeza pirolítico
- Capacidade de 71 litros
- Display digital
- Tecnologia Multiflow
- Sistema de ventilação radial
- Porta de 3 cristais
- Guias telescópicas
- Bloqueio de segurança para crianças
- Acabamento: Inox Anti-dedadas
- Dimensões (AxLxP): 595 x 595 x 549 mm



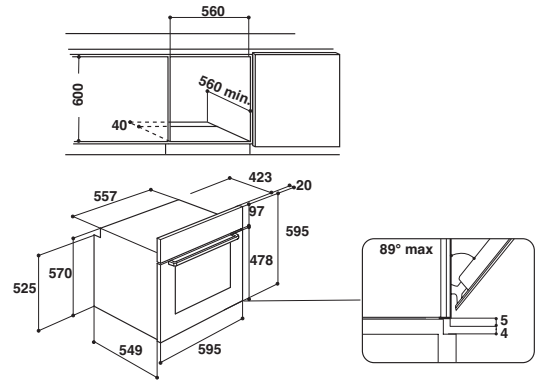


Cod. 859991001200
EAN 8050147001202



FA2 841 JH BL HA

- Forno Multifunções 8
- Classe de eficiência energética: A+
- Sistema de limpeza Hidrolítico Diamond Clean
- Capacidade de 71 litros
- Display digital
- Botões Push Push
- Tecnologia Multiflow
- Porta de 2 cristais
- Sistema de ventilação radial
- **Guias telescópicas**
- Grill rebatível
- Acabamento: Vidro preto
- Dimensões (AxLxP): 595 x 595 x 549 mm

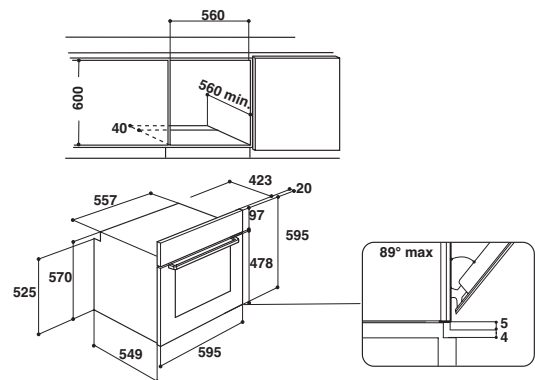


Cod. 859991001180
EAN 8050147001189



FA2 841 JH IX HA

- Forno Multifunções 8
- Classe de eficiência energética: A+
- Sistema de limpeza Hidrolítico Diamond Clean
- Capacidade de 71 litros
- Display digital
- Botões Push Push
- Tecnologia Multiflow
- Sistema de ventilação radial
- Porta de 2 cristais
- **Guias telescópicas**
- Grill rebatível
- Acabamento: Inox
- Dimensões (AxLxP): 595 x 595 x 549 mm



Fornos

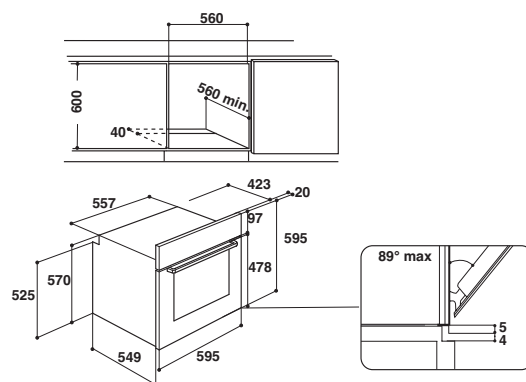


Cod. 859991001250
EAN 8050147001257



FA2 540 H IX HA

- Forno Multifunções 5
- Classe de eficiência energética: A
- Sistema de limpeza Hidrolítico Diamond Clean
- Capacidade de 66 litros
- Display digital
- Tecnologia Multiflow
- Sistema de ventilação radial
- Porta de 2 cristais
- Grill rebatível
- Acabamento: Inox
- Dimensões (AxLxP): 595 x 595 x 549 mm

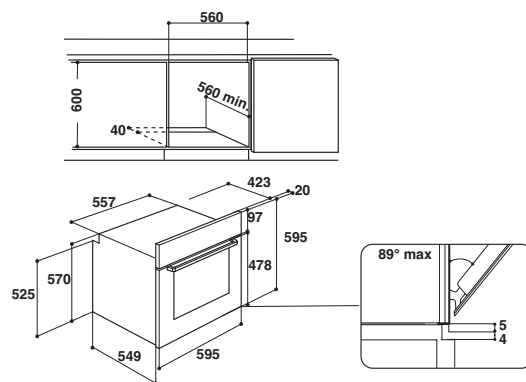


Cod. 859991001340
EAN 8050147001349



FA2 530 H IX HA

- Forno Multifunções 5
- Classe de eficiência energética: A
- Sistema de limpeza Hidrolítico Diamond Clean
- Capacidade de 66 litros
- Tecnologia Multiflow
- Sistema de ventilação radial
- Porta de 2 cristais
- Grill rebatível
- Acabamento: Inox
- Dimensões (AxLxP): 595 x 595 x 549 mm



Forno a Gás

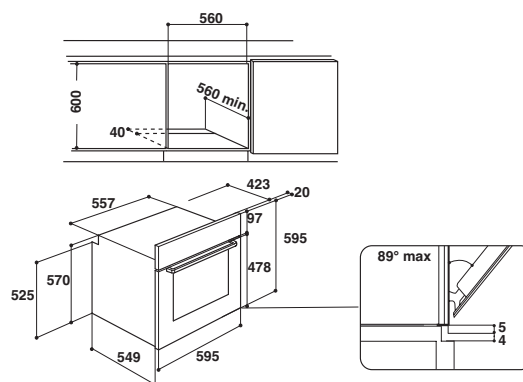


GA2 124 IX HA

Cod. 859991001380
EAN 8050147001387



- Forno a gás
- Classe de eficiência energética: A+
- Capacidade de 75 litros
- Sistema de ventilação radial
- Porta de 2 cristais
- Grill elétrico
- Acabamento: Inox
- Dimensões (AxLxP): 595 x 595 x 549 mm



Maxi Forno

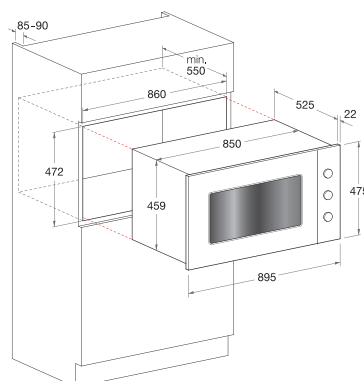


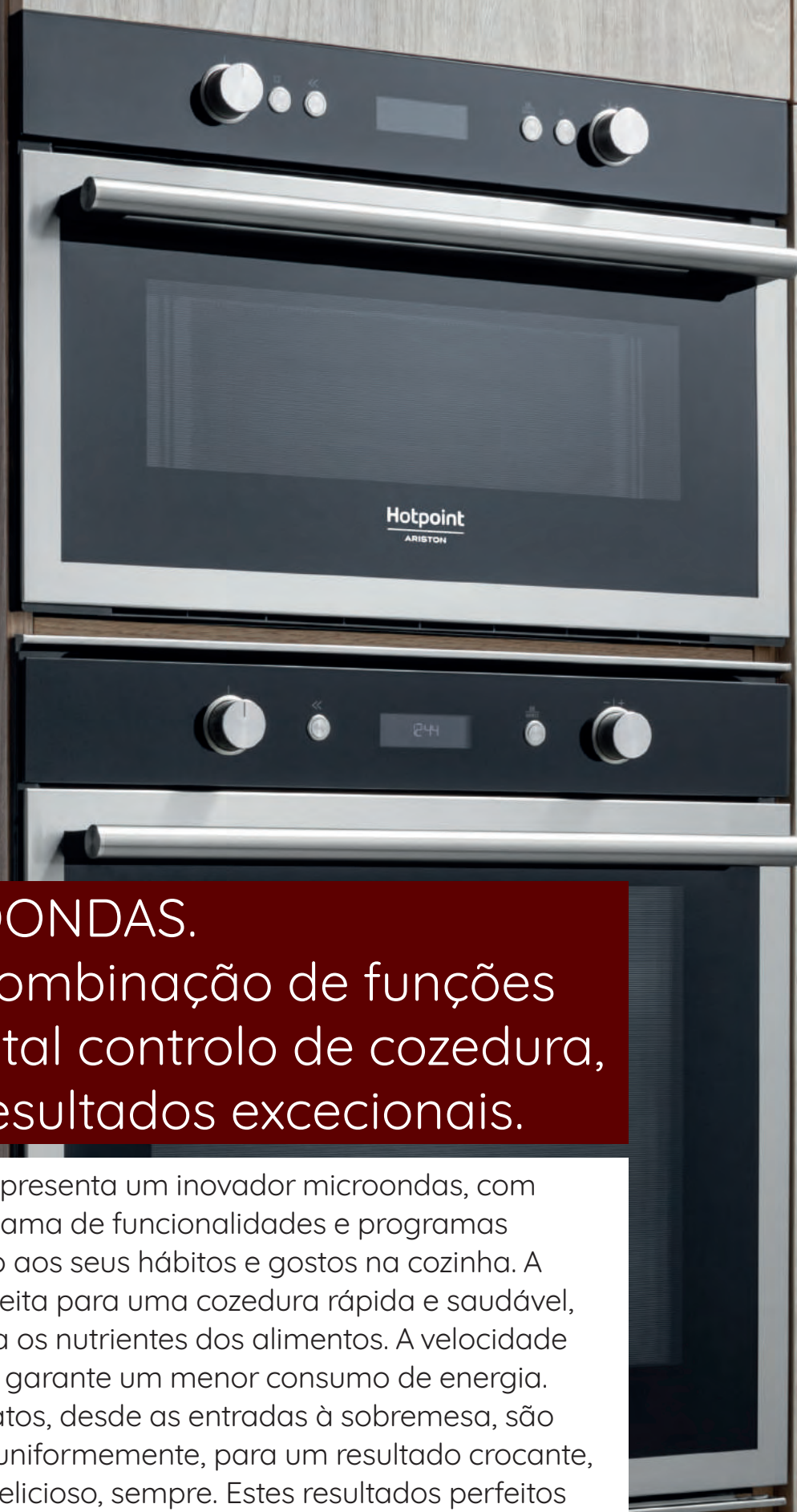
ML 99 IX HA

Cod. 869990954140
EAN 8007842954142



- Forno Multifunções 8
- Classe de eficiência energética: A
- Capacidade de 78 litros
- Display digital
- Sistema de Ventilação tagencial
- Porta de 3 cristais
- Espeto rotativo
- Acabamento: Inox
- Dimensões (AxLxP): 475 x 895 x 525 mm





MICROONDAS.

Uma combinação de funções com total controlo de cozedura, para resultados excepcionais.

A Hotpoint apresenta um inovador microondas, com uma vasta gama de funcionalidades e programas para dar azo aos seus hábitos e gostos na cozinha. A escolha perfeita para uma cozedura rápida e saudável, que preserva os nutrientes dos alimentos. A velocidade do processo garante um menor consumo de energia. Todos os pratos, desde as entradas à sobremesa, são cozinhados uniformemente, para um resultado crocante, dourado e delicioso, sempre. Estes resultados perfeitos são fruto da ação combinada de tecnologias exclusivas de elevado desempenho:

- **Multiwaves Technology**

A INOVAÇÃO NA DISTRIBUIÇÃO DAS MICROONDAS.



TECNOLOGIA MULTIWAVES

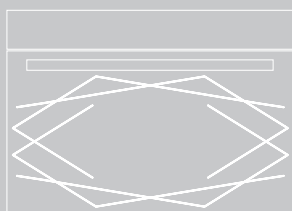
Tecnologia inovadora que aperfeiçoa a distribuição das microondas no interior da cavidade, proporcionando uma qualidade de cozedura superior.

As microondas são emitidas para a cavidade a partir de dois pontos de entrada, em diferentes momentos predefinidos, sendo distribuídas em todas as direções e ressaltando nas paredes. Isto permite que as microondas atinjam todas as partes do alimento, proporcionando uma cozedura, aquecimento e descongelação uniformes, enquanto reduz o tempo e a energia consumidos.



DOIS PONTOS DE ENTRADA, UM ÚNICO RESULTADO

A **dupla emissão de microondas de dois pontos diferentes** e o seu movimento multidirecional permitem distribuir uniformemente as microondas por toda a cavidade, mesmo nos cantos. As ondas envolvem completamente os alimentos, garantindo uma cozedura mais rápida e uniforme, com resultados superiores, em comparação com a emissão única de microondas.



EMIÇÃO
ÚNICA



EMIÇÃO DUPLA
COM MULTIWAVES

INOVAÇÕES QUE FAZEM A DIFERENÇA.



DYNAMIC CRISP

Graças à tecnologia Multiwaves e ao Grill, o prato Crisp atinge rapidamente a temperatura mais adequada para alourar e tornar os alimentos saborosos e crocantes, mesmo na parte inferior. É ideal para assados, pizzas, omeletes e bolos. O grill, ideal para alourar uniformemente a parte superior dos alimentos, é três vezes mais rápido que um grill tradicional e consome menos energia.



DYNAMIC DEFROST

Este é o sistema ideal para descongelar alimentos em apenas alguns segundos, quase de imediato, preservando todos os nutrientes e prevenindo alterações microbiológicas. Basta selecionar o tipo de alimento e o seu peso: o microondas calculará o tempo necessário. O exclusivo sistema Multiwaves garante uma descongelação uniforme.




MICROONDAS E FORNOS. CRIADOS PARA RESPONDER ÀS SUAS NECESSIDADES.

Com design variável, todos os microondas combinam esteticamente com as respetivas linhas de fornos Hotpoint. Os diferentes tamanhos da cavidade oferecem as melhores soluções para quaisquer necessidades de encastre e utilização.



MICROONDAS 31 L

Em apenas 38 cm, estes microondas oferecem uma extraordinária capacidade de 31 L e garantem um alinhamento vertical perfeito com o forno.



MICROONDAS 22 L

Graças à profundidade de 32 cm destes modelos, podem ser instalados numa coluna ou uma prateleira: a solução ideal para os espaços reduzidos, sem comprometer um excelente desempenho.

OS MELHORES ACESSÓRIOS PARA TODOS OS TIPOS DE COZEDURA.

Os microondas da Hotpoint são um verdadeiro complemento para a sua cozinha! Equipados com acessórios* úteis e essenciais para uma cozedura saudável ou para pratos crocantes, sem adição de gordura.



PRATO CRISP COM PEGA

Ideal para deixar os alimentos crocantes ou para gratinar em apenas alguns minutos, conferindo ao prato uma superfície crocante. A prática pega, resistente à temperatura, serve para que o prato possa ser manuseado em segurança.



GRELHA GRILL

Ideal para posicionar os alimentos perto do grill, é a base perfeita para grelhar carne, peixe e vegetais, conferindo-lhes uma superfície dourada e uniforme.

* Acessórios fornecidos consoante o modelo de microondas.

MICROONDAS E FORNOS. UM ALINHAMENTO PERFEITO.

A Hotpoint desenhou os seus microondas tendo em conta as necessidades daqueles que procuram soluções que combinem a performance com um design elegante, oferecendo um estilo único à sua cozinha. É por isso que os fornos e os microondas estão perfeitamente alinhados em todos os detalhes, desde o painel de comandos, ao puxador e ao sistema de abertura de portas.



Microondas

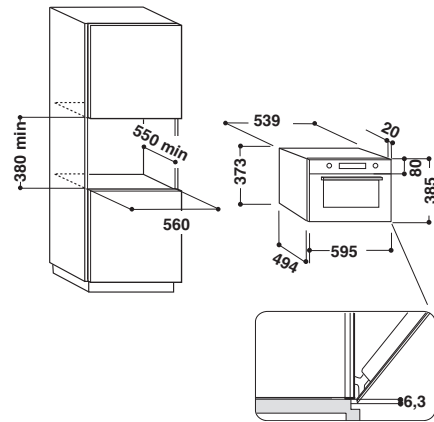


Cod. 859990966510
EAN 8007842966510



MD 764 IX HA

- **Microondas com Grill**
- **Tecnologia Multiwaves**
- Cavity de 31 litros
- Display LCD
- Botões Push-push
- Temporizador
- **7 níveis de potência**
- Potência do Microondas: 1000W
- Potência do Grill: 800W
- Abertura de portas com puxador frontal
- Bloqueio de segurança para crianças
- Acabamento: Inox Anti-dedadas
- Dimensões (AxLxP): 385 x 595 x 494 mm

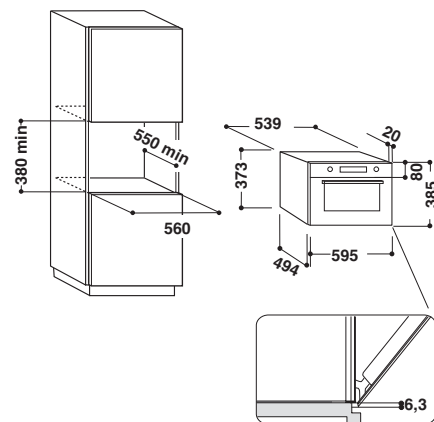


Cod. 859991001960
EAN 8050147001967



MD 664 IX HA

- **Microondas com Grill**
- **Tecnologia Multiwaves**
- Cavity de 31 litros
- Display LCD
- Botões Push-push
- Temporizador
- **7 níveis de potência**
- Potência do Microondas: 1000W
- Potência do Grill: 800W
- Abertura de portas com puxador frontal
- Bloqueio de segurança para crianças
- Acabamento: Inox Anti-dedadas
- Dimensões (AxLxP): 385 x 595 x 494 mm



Microondas

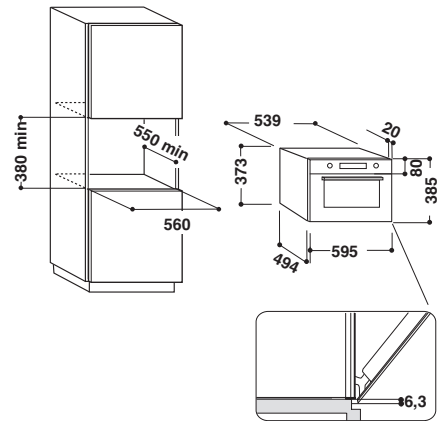


Cod. 859990966600
EAN 8007842966602



MD 554 IX HA

- Microondas com Grill
- Tecnologia Multiwaves
- Caverna de 31 litros
- Display LED
- Botão programador e Touch control
- Conta-minutos
- **4 níveis de potência**
- Potência do Microondas: 1000W
- Potência do Grill: 800W
- Abertura de portas com puxador frontal
- Bloqueio de segurança para crianças
- Acabamento: Inox Anti-dedadas
- Dimensões (AxLxP): 385 x 595 x 494 mm

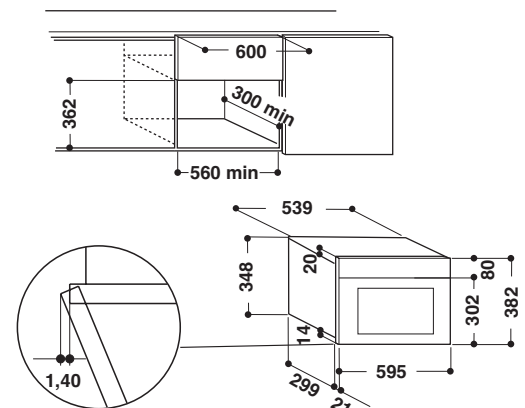


Cod. 859990966770
EAN 8007842966770



MN 214 IX HA

- Microondas com Grill
- Tecnologia Multiwaves
- Caverna de 22 litros
- Display LED
- Conta-minutos
- **4 níveis de potência**
- Potência do Microondas: 750W
- Potência do Grill: 700W
- Abertura de porta lateral com botão
- Bloqueio de segurança para crianças
- Acabamento: Inox
- Dimensões (AxLxP): 382 x 595 x 299 mm



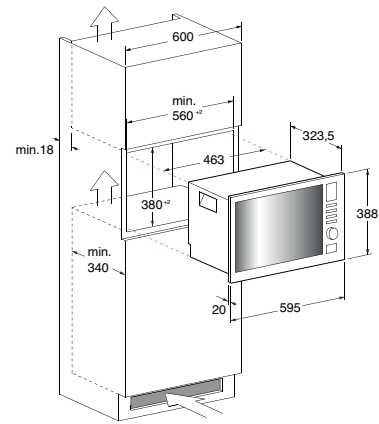
Microondas



Cod. 869990790790
EAN 8007842790795

MSHA 122.1 X

- **Microondas com Grill**
- Capacidade de 20 litros
- Temporizador
- **5 níveis de potência**
- Potência do Microondas: 800W
- Potência do Grill: 1000W
- Abertura de porta lateral com botão
- Bloqueio de segurança para crianças
- Acabamento: Inox
- Dimensões (AxLxP): 388 x 595 x 323,5 mm





MICROONDAS EXTRA SPACE. Mais espaço para a sua criatividade.

Preparar uma refeição completa leva tempo, mas com o novo microondas Hotpoint alcançará os resultados desejados muito rapidamente. Graças ao seu design, o Extra Space oferece mais 20% de espaço, o equivalente a 30L. A ausência de prato giratório permite cozinhar mais receitas ao mesmo tempo, usando pratos com diferentes tamanhos e formas, colocados diretamente na superfície.

- **Tecnologia sem prato rotativo**
- **Receitas automáticas**
- **Grill de Quartzo**
- **Programa de auto-limpeza**




FLEXIBILIDADE EXTRA NA SUA COZINHA.



TECNOLOGIA SEM PRATO ROTATIVO

Cozinhar mais receitas em simultâneo é a grande vantagem oferecida pelo Extra Space. A nova tecnologia sem prato rotativo otimiza o espaço, permitindo que posicione ao mesmo tempo mais pratos com diferentes formas e tamanhos dentro do microondas. As microondas são libertadas da base e distribuídas uniformemente por toda a cavidade, graças à ação de uma antena giratória. Um sistema perfeitamente projetado que garante a máxima flexibilidade de espaço e excelentes resultados.

Pela primeira vez, um design sem prato rotativo para acomodar mais recipientes de uma só vez.



20% DE ESPAÇO EXTRA

Surpreendentemente espaçoso: o interior do Extra Space pode ser comparado com um de um microondas tradicional de 30L com prato rotativo, tornando-o na solução ideal para cozinhar mais receitas simultaneamente, economizando tempo e energia.



RECEITAS AUTOMÁTICAS

O Extra Space oferece um menu completo de receitas automáticas para satisfazer todos os gostos, em apenas alguns minutos. Depois de selecionar uma das 9 receitas, poderá controlar facilmente o processo de cozedura, graças à porta transparente. Confeccione entradas, pratos principais e acompanhamentos da melhor forma e com os melhores resultados.



Molho bolonhesa
Arroz
Sopa de vegetais

Rolo de carne
Salmão com vegetais
Batatas assadas

Legumes
Pipocas
Bruschettas

PERFORMANCE E FUNCIONALIDADE.

FUNÇÕES EXTRA

O microondas Extra Space é capaz de satisfazer todas as suas necessidades diárias com um conjunto de funções projetadas para cozinhar saudável, aquecimento rápido ou descongelar mantendo os valores nutricionais dos alimentos. Cada escolha é rápida e fácil, graças à exibição digital que permite uma interação imediata.

JET START

Esta função especial permite aquecer os alimentos líquidos como sopas, chá ou café com a máxima velocidade e potência.

MICROONDAS

A solução ideal para cozinhar de forma saudável ou aquecer alimentos e bebidas em qualquer momento e com excelentes resultados, assegurada pelo sistema especial de distribuição de microondas.

MICROONDAS + GRILL

Esta combinação tornará a sua comida perfeitamente cozinhada e grelhada, realçando o seu sabor.

DESCONGELAÇÃO MANUAL

O modo descongelação manual permite que descongele os alimentos definindo a duração da operação.

DESCONGELAÇÃO AUTOMÁTICA

Graças a esta função, o Extra Space irá descongelar automaticamente até 2 kg de carne em apenas alguns minutos. Basta selecionar a categoria de alimentos e o peso.



GRILL DE QUARTZO

O Extra Space está equipado com um grill de quartzo muito poderoso, capaz de atingir a temperatura ideal para cozinhar três vezes mais rápido, quando comparada à tradicional. O grill oferece resultados crocantes enquanto mantém os seus alimentos suculentos no interior, preservando e realçando os sabores.



PROGRAMA DE AUTO-LIMPEZA. LIMPE O MICROONDAS EM APENAS 8 MINUTOS

Cozinhar é mais divertido quando pode fazer uma limpeza tranquila. É por isso que a Extra Space oferece um programa de limpeza automático de 8 minutos que ajuda a remover as manchas e os restos de comida, tornando a manutenção extremamente rápida e simples.

ESTÉTICA MODERNA E INOVADORA.

DESIGN ORIGINAL

Ao desenvolver o Extra Space, a Hotpoint criou um design moderno e distintivo, com detalhes que chamam a atenção à primeira vista, como a porta completamente transparente, o inovador puxador integrado e o detalhe cromado do botão. Soluções estéticas, funcionais, que antecipam o efeito surpresa produzido pelo grande espaço interno, com seu design plano na parte inferior. Graças ao seu design e tamanho compacto, o Extra Space caberá perfeitamente em qualquer cozinha, enriquecendo o ambiente com um toque elegante e original.



PORTA TRANSPARENTE: UMA TECNOLOGIA ÚNICA

A porta completamente transparente do Extra Space é o resultado de uma tecnologia exclusivamente patenteada. O vidro da porta é feito com uma tecnologia especial que oferece uma visibilidade completa dos alimentos dentro do microondas, permitindo o controlo máximo de todo o processo de cozedura.

Microondas de Livre Instalação



Cod. 859142199490
EAN 8050147002957



MWA 2622 MB

- **Microondas com Grill**
- **Cavidade de 25 litros - Espaço Útil de 30 litros**
- **Display LED**
- **Painel touch com botão programador**
- Temporizador
- **7 níveis de potência**
- **Sem prato rotativo**
- **Porta transparente**
- **Grill de Quartzo**
- Funções: Jet Start, Defrost, Auto Cook, Auto Clean
- Potência do Microondas: 1000W
- Potência do Grill: 800W
- Abertura de porta lateral
- Bloqueio de segurança para crianças
- Cor: Preto
- Dimensões (AxLxP): 320 x 490 x 426 mm



Cod. 859112299890
EAN 8007842959451



MWA 2032 MS

- **Microondas com Grill**
- Cavidade de 20 litros
- **Display LED**
- **Painel Touch**
- Temporizador
- **6 níveis de potência**
- Potência do Microondas: 700W
- Potência do Grill: 800W
- Funções: Jet Start, Reaquecer, Auto Cook, Memória
- Abertura de porta lateral com puxador
- Bloqueio de segurança para crianças
- Cor: Silver
- Dimensões (AxLxP): 260 x 442 x 355 mm



Cod. 859112299290
EAN 8007842959444



MWA 2032 MW

- **Microondas com Grill**
- Cavidade de 20 litros
- **Display LED**
- **Painel Touch**
- Temporizador
- **6 níveis de potência**
- Potência do Microondas: 700W
- Potência do Grill: 800W
- Funções: Jet Start, Reaquecer, Auto Cook, Memória
- Abertura de porta lateral com puxador
- Bloqueio de segurança para crianças
- Cor: Branco
- Dimensões (AxLxP): 260 x 442 x 355 mm



PLACAS DE INDUÇÃO E RADIANTES.

A cozedura uniforme alia-se à
flexibilidade.


A Hotpoint dedica a sua inovadora placa de indução HD Flexizone aos criadores de sabor: um método de confeção de última geração que garante calor constante e ainda uma cozedura rápida e uniforme, bem como a máxima flexibilidade de utilização. Por exemplo, poderá utilizar duas painelas pequenas numa única zona de calor, ou uma única painela grande, de acordo com as suas necessidades. É, em parte, graças às funções específicas pré-definidas e ao ajuste simples de temperaturas de confeção, que as placas de indução da Hotpoint provam ser incrivelmente funcionais e intuitivas. Também dentro da gama tem a possibilidade de escolha de placas radiantes, de forma a adaptar-se a todas as necessidades.

• **HD Flexizone**



HD FLEXIZONE. CONFEÇÃO UNIFORME, COM MÁXIMA PRECISÃO.

As placas de indução da Hotpoint foram concebidas com tecnologia de ponta, que fornece os melhores resultados de cozedura possíveis. O campo magnético ativado entre a placa e a base metálica da panela gera energia que, por sua vez, é transformada em calor homogéneo, localizado exclusivamente no interior da panela. Isto previne qualquer dispersão de energia no exterior da mesma, reduzindo substancialmente os tempos de confeção.



COZEDURA UNIFORME EM TODA A SUPERFÍCIE

A função impressionante da HD Flexizone é a combinação de dois indutores ligados eletronicamente, próximos um do outro. Esta configuração garante uma temperatura constante entre qualquer ponto da placa, assegurando uma cozedura perfeitamente uniforme de todos os alimentos.

MÁXIMA FLEXIBILIDADE: RECONHECIMENTO AUTOMÁTICO E ZONA DE COMANDOS INDEPENDENTE

A HD Flexizone proporciona uma zona de confeção ideal, onde pode colocar panelas com 12 a 24 cm de diâmetro e movimentá-las simplesmente de uma zona para outra. A superfície da placa responde e adapta-se às panelas colocadas em cima da mesma, ativando o calor apenas ao detetar a dimensão exata. Para além disto, ao usar ambas as zonas separadamente, cada uma pode ser regulada de forma independente.

PLACAS DE INDUÇÃO. CONTROLO TOTAL, COM UM TOQUE DE ELEGÂNCIA.

As placas de indução da Hotpoint irão satisfazer completamente o seu desejo por uma cozinha moderna e tecnologicamente avançada, sempre pronta para dar as boas-vindas a quem adora experimentar coisas novas na cozinha. Tudo o que quiser cozinhar torna-se extremamente simples, graças às funções intuitivas e à cozedura rápida, oferecendo resultados que irão surpreendê-lo. Para além disto, a superfície preta e suave cria mais do que um impacto visual atraente, pois garante a máxima resistência e uma utilização prática e ideal.



COMANDOS TOUCH CONTROL

A temperatura e as funções podem ser seleccionadas com a máxima facilidade, precisão e de forma independente para cada zona de cozedura.

BOOSTER TOUCH

Quando esta função é ativada, em apenas alguns segundos o calor atinge o seu nível máximo durante 4 minutos, aumentando a rapidez de cozedura, mas mantendo o controlo total.

TEMPORIZADOR

Poderá definir a ativação/desativação automática de todas as zonas de cozedura, por períodos de até 99 minutos.

CONTROLO DA POTÊNCIA

Graças a esta tecnologia, durante a instalação inicial poderá definir um limite sobre o consumo máximo de energia, escolhendo entre 4 níveis diferentes: 7,2; 6; 4 e 2,5 kW. Desta forma, evita o sobrecarregamento do contador de eletricidade.

ONDE A SEGURANÇA É SEMPRE A PRINCIPAL PRIORIDADE.

A Hotpoint tem como prioridade a máxima segurança, equipando as suas placas com uma série de dispositivos, concebidos para proteger os utilizadores em todas as fases de utilização.

RECONHECIMENTO DE RECIPIENTES

O sistema de indução é ativado apenas quando reconhece a posição e tamanho da panela, mantendo a restante superfície fria.

LIMITADOR DE TEMPO

No caso de se esquecer dos queimadores ligados, estes são desligados por um sistema automático.

INDICADOR DE CALOR RESIDUAL

Os sensores integrados na vitrocerâmica da placa acendem-se para indicar a presença contínua de zonas quentes após desligar a zona de cozedura. Quando a temperatura desce abaixo de 60%, a luz apaga-se automaticamente.

RECONHECIMENTO SELETIVO

O sistema de reconhecimento seletivo faz com que a placa elétrica se acenda quando uma panela é colocada sobre a mesma. O sistema oferece segurança máxima, reconhecendo se o contacto é de uma concha ou outro objeto que não uma panela e, nestes casos, não ativa a placa. Um sinal sonoro alerta-o para eventuais anomalias.

BLOQUEIO DE COMANDOS

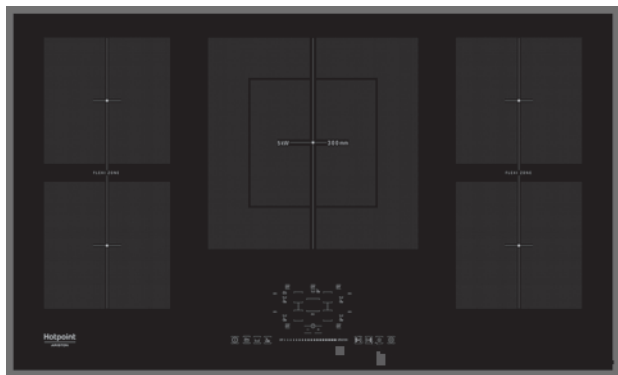
Para evitar alterações acidentais das definições ou a ativação da placa por crianças, as placas da Hotpoint estão equipadas com um sistema de bloqueio de comandos, para total segurança.

LIMPEZA FÁCIL E SEGURA

Uma vez que os focos elétricos se mantêm frios durante a cozedura, as placas de indução podem ser limpas de forma muito fácil e segura. Tudo o que precisa é de um pano húmido para eliminar os resíduos dos alimentos, sem qualquer risco de queimar as mãos. Para além disso, a placa é imune a riscos, permitindo deslizar as panelas sem correr o risco de a danificar.



Placas de Indução


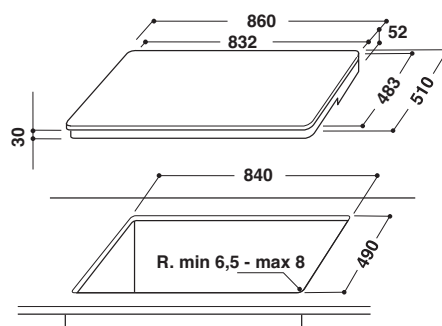


Cod. 869991010830
EAN 8050147010839



KIF 952 BXLD B

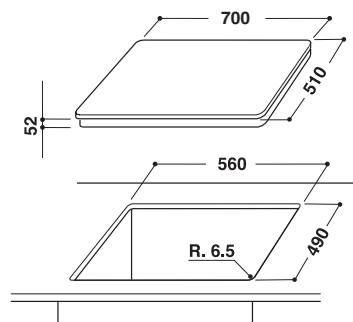
- Placa vitrocerâmica de indução de 86cm
- Perfis biselados
- 5 zonas de cozedura
- Função Booster nas 5 zonas
- 2 Flexizone
- Comandos Touch Control Slider
- 9 níveis de potência
- Funções Automáticas
- Potência total: 10200 W
- Temporizador
- Indicador de recipiente inadequado ou ausente
- Bloqueio de segurança para crianças
- Acabamento: Vidro Biselado
- Dimensões (A x L x P): 52 x 860 x 510 mm




Cod. 869991041310
EAN 8050147041314

KIS 740 B

- Placa vitrocerâmica de indução 70cm
- Perfis biselados
- 4 zonas de cozedura
- Função Booster nas 4 zonas
- Comandos Touch Control Slider
- 9 níveis de potência
- Potência total: 7200 W
- Temporizador
- Indicador de recipiente inadequado ou ausente
- Possibilidade de colocar em nichos de encaixe de placas de 60 cm
- Bloqueio de segurança para crianças
- Acabamento: Vidro Biselado
- Dimensões (A x L x P): 52 x 700 x 510 mm



Placas de Indução


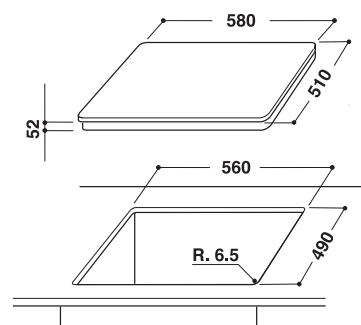


KIS 641 F B

Cod. 869991010850
EAN 8050147010853



- Placa vitrocerâmica de indução de 60cm
- Perfis biselados
- 4 zonas de cozedura
- **Função Booster nas 4 zonas**
- 1 Flexizone
- Comandos Touch Control Slider
- 9 níveis de potência
- **Potência total: 7200 W**
- Temporizador
- Indicador de recipiente inadequado ou ausente
- Bloqueio de segurança para crianças
- Acabamento: Vidro Biselado
- Dimensões (A x L x P): 52 x 580 x 510 mm

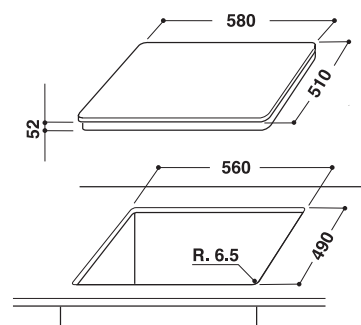


KID 641 B B

Cod. 869991041160
EAN 8050147041161



- Placa vitrocerâmica de indução de 60cm
- Perfis biselados
- 4 zonas de cozedura
- **Função Booster nas 4 zonas**
- 1 Flexizone
- Comandos Touch Control
- 9 níveis de potência
- **Potência total: 7200 W**
- Temporizador
- Indicador de recipiente inadequado ou ausente
- Bloqueio de segurança para crianças
- Acabamento: Vidro Biselado
- Dimensões (A x L x P): 52 x 580 x 510 mm



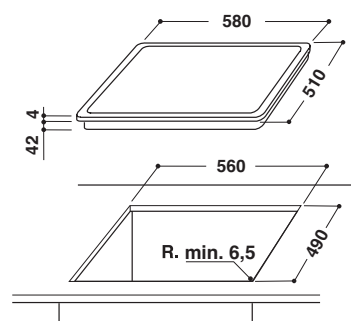
Placas Radiantes



Cod. 869991043040
EAN 8050147043042

HR 632 B

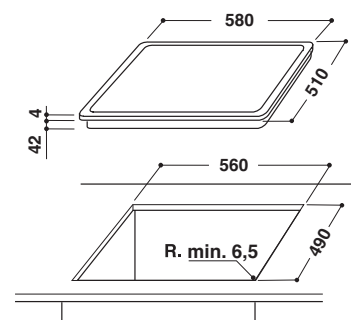
- Placa vitrocerâmica radiante de 60cm
- Perfis biselados
- 4 zonas de cozedura
- 1 zona Double Ring
- Comandos Touch Control
- 9 níveis de potência
- Potência total: 6200 Kw
- 4 indicadores luminosos de calor residual
- Temporizador
- Bloqueio de segurança para crianças
- Acabamento: Vidro Biselado
- Dimensões (A x L x P): 46 x 580 x 510 mm



Cod. 869991042830
EAN 8050147042830

HR 631 C

- Placa vitrocerâmica radiante de 60cm
- Perfis recortados
- 4 zonas de cozedura
- Comandos Touch Control
- 9 níveis de potência
- Potência total: 6200 Kw
- 4 indicadores luminosos de calor residual
- Temporizador
- Bloqueio de segurança para crianças
- Acabamento: Vidro Recortado
- Dimensões (A x L x P): 46 x 580 x 510 mm





PLACAS A GÁS.

Cozedura uniforme em todas as partes do alimento, combinada com a maior flexibilidade.

A Hotpoint oferece uma tecnologia exclusiva de placas a gás patenteada, com resultados de cozedura que certamente irão satisfazer até os utilizadores mais exigentes: o queimador Vertical Flame. Um único queimador ultra plano, que produz uma chama vertical através de 420 orifícios minúsculos. Este consegue uma distribuição de calor perfeitamente uniforme em todos os pontos da panela, evitando extremidades queimadas, enquanto assegura uma cozedura mais rápida.

• **Vertical Flame: chama vertical**

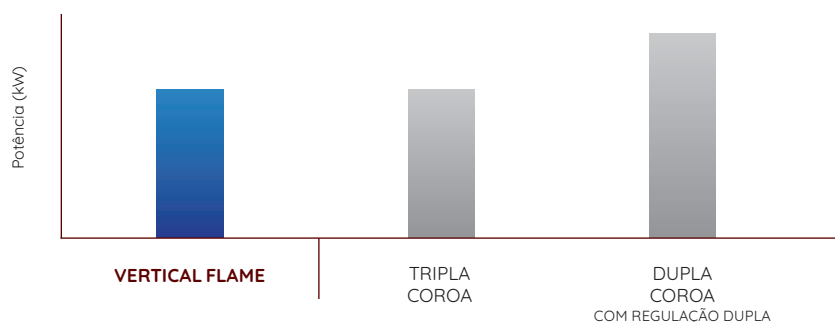
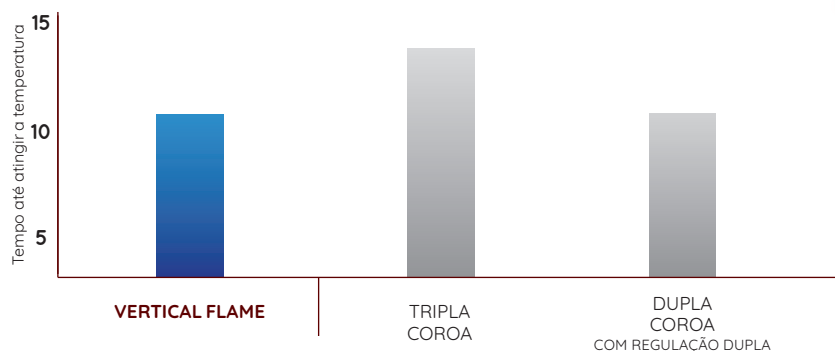


VERTICAL FLAME: COZINHAR COM A MÁXIMA UNIFORMIDADE.

Graças à chama vertical criada por 420 orifícios idênticos, o exclusivo queimador Vertical Flame é o mais inovador da gama Hotpoint, já que distribui o calor uniformemente em toda a superfície da panela, assegurando uma cozedura perfeita. Isto permite-lhe obter resultados excelentes, em tempos reduzidos.



Placas a Gás



CERTIFICADOS, PORQUE CONSOMEM MENOS

Testes de laboratório demonstram que os queimadores Vertical Flame garantem uma eficiência extraordinária e reduzem o tempo de fervura da água em 20%, em comparação com os queimadores convencionais. Desempenho notável e uma redução do consumo de gás de 22%. Este fator explica a razão pela qual as placas a gás Vertical Flame da Hotpoint têm a certificação Ecotech.

BRILHANTE E SEM MANCHAS, DE IMEDIATO

A limpeza é fácil e rápida, graças ao design plano do queimador, que consiste numa única peça facilmente removível, criando assim uma superfície que pode ser limpa de imediato e sem esforço.

PLACAS A GÁS. MAIS ESPAÇO PARA A FUNCIONALIDADE.

A Hotpoint dedica o máximo cuidado ao design das suas placas, concebendo placas maiores, mas compatíveis com as dimensões de encaixe, em aço ou vidro, com acabamentos e detalhes ergonómicos e duradouros. De um ponto de vista estético, combinam perfeitamente com outros eletrodomésticos, sendo desenvolvidas para se adequarem a qualquer tipo de cozinha, convencional ou moderna. Disponibilizam diferentes opções estéticas, mas também de desempenho, para satisfazer todos os tipos de necessidades de confeção.

COMANDOS PRECISOS

Os novos botões de regulação ergonómicos são fáceis de controlar e simples de ler, permitindo ajustar 5 níveis de chama precisos. Assim, é fácil obter os níveis de calor exatos para cada tipo de cozedura.



CONTROLO DA POTÊNCIA COM ILUMINAÇÃO LED

O sistema de iluminação LED indica o nível de chama selecionado, tornando o processo de confeção mais imediato e preciso, criando também um impacto visual da tecnologia da placa.

GRELHAS REBATÍVEIS

Em ferro fundido ou esmalte, as grelhas têm um sistema de suporte com dobradiça, que é extremamente prático para tarefas de limpeza rápidas e fáceis, garantindo total segurança. Um único movimento e as grelhas podem ser colocadas numa posição vertical, graças à dobradiça, sem ter de as remover da placa.



Modelo não disponível na gama Hotpoint 2017

QUEIMADORES ESPECIAIS: LIBERDADE E PRECISÃO NA COZINHA.

Os queimadores a gás especiais permitem escolher as condições de cozedura ideais para cada receita, alcançando excelentes resultados, com máxima versatilidade.

DUPLA COROA COM REGULAÇÃO DUPLA



Extremamente versátil e potente, é agora fácil cozinhar com diferentes tamanhos de panela, ajustando a chama de forma independente em cada um dos dois queimadores (de 0,4 a 5 kW).

DUPLA FACE



É um sistema altamente flexível, que consiste em dois queimadores adaptáveis que podem ser usados em conjunto ou separadamente. Pode ser utilizado para todos os tipos de panelas, como a "peixeira", panelas de grande dimensão ou duas em simultâneo.

TRIPLA COROA



O queimador de tripla coroa consiste numa única peça que garante uma cozedura incrivelmente uniforme, sendo 15% mais veloz do que outros queimadores rápidos.

DUPLA COROA



O queimador de dupla coroa cozinha qualquer receita mais rapidamente, graças à potência de 3,5 kW e a uma distribuição de calor totalmente uniforme ao longo de cada milímetro da base da panela.

Placas a Gás

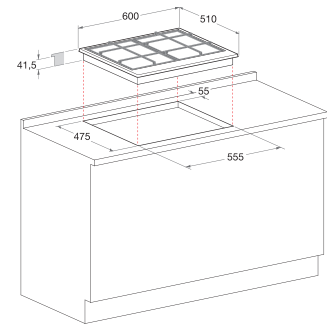


FTGHL 641 D/IX/HA

Cod. 869991002610
EAN 8050147002612



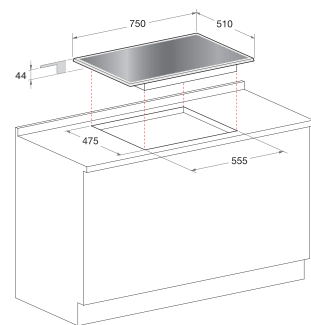
- Placa a Gás de 60cm
- 4 queimadores a gás com Vertical Flame
- Comandos frontais
- Isqueiro integrado
- 4 grelhas de ferro fundido
- **Potência total: 7800 W**
- Válvula de segurança de gás
- Alimentação exclusiva a Gás metano (20 mbar)
- Acabamento: Inox com grelhas em ferro fundido
- Dimensões (A x L x P): 41,5 x 600 x 510 mm



DD 751 W/HA(BK)

Cod. 869991004870
EAN 8050147004876

- Placa a Gás de 75cm
- 5 queimadores a gás, 1 dos quais Dupla Coroa
- Comandos frontais
- Isqueiro integrado
- 5 grelhas de ferro fundido
- **Potência total: 10400 W**
- Válvula de segurança de gás
- Possibilidade de colocar em nichos de encaixe de placas de 60 cm
- Acabamento: Vidro preto com grelhas em ferro fundido
- Dimensões (A x L x P): 44 x 750 x 510 cm



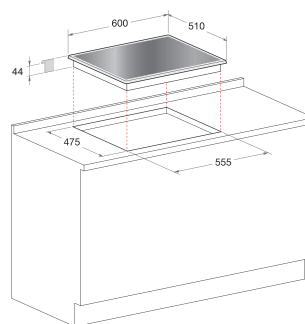
Placas a Gás



Cod. 869991004860
EAN 8050147004869

DD 642 W/HA(BK)

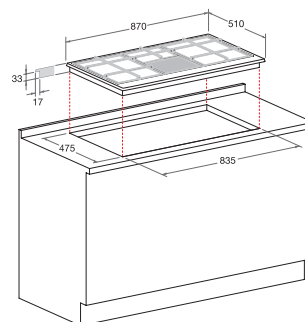
- Placa a Gás de 60cm
- 4 queimadores a gás, 1 dos quais Dupla Coroa
- Comandos frontais
- Isqueiro integrado
- 4 grelhas esmaltadas
- **Potência total: 8750 W**
- Válvula de segurança de gás
- Acabamento: Vidro preto com grelhas em esmalte
- Dimensões (A x L x P): 44 x 600 x 510 cm



Cod. 869991006020
EAN 8050147006023

PHN 961 TS/IX/HA

- Placa a Gás de 90cm
- 6 queimadores a gás, 2 dos quais Dupla Face e 1 Tripla Coroa
- Comandos frontais
- Isqueiro integrado
- 4 grelhas de ferro fundido
- **Potência total: 11500 W**
- Válvula de segurança de gás
- Acabamento: Inox com grelhas em ferro fundido
- Dimensões (A x L x P): 33 x 870 x 510 mm



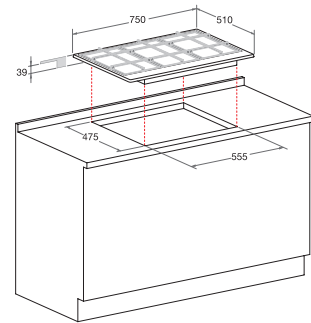
Placas a Gás



Cod. 869991006150
EAN 8050147006153

PKL 741 T/D2/IX/HA

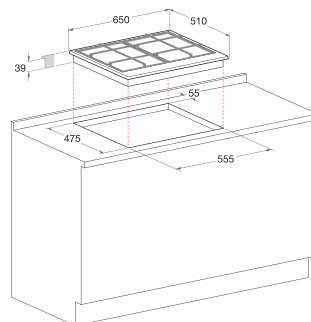
- **Placa a Gás de 75cm**
- 4 queimadores a gás, 1 dos quais Dupla Coroa com Dupla Regulação e 1 Tripla Coroa
- **5 níveis de regulação de potência**
- Comandos frontais
- **Grelhas Rebatíveis**
- Isqueiro integrado
- **Potência total: 10300 W**
- Válvula de segurança de gás
- Possibilidade de colocar em nichos de encaixe de placas de 60 cm
- Acabamento: Inox com grelhas em ferro fundido
- Dimensões (A x L x P): 39 x 750 x 510 mm



Cod. 869991002660
EAN 8050147002667

PKLL 641 D2/IX/HA

- **Placa a Gás de 65cm**
- 4 queimadores a gás, 1 dos quais Dupla Coroa com Dupla Regulação
- **5 níveis de regulação de potência com LED**
- Comandos frontais
- **Grelhas Rebatíveis**
- Isqueiro integrado
- **Potência total: 8850 W**
- Válvula de segurança de gás
- Possibilidade de colocar em nichos de encaixe de placas de 60 cm
- Acabamento: Inox com grelhas em ferro fundido
- Dimensões (A x L x P): 39 x 650 x 510 cm



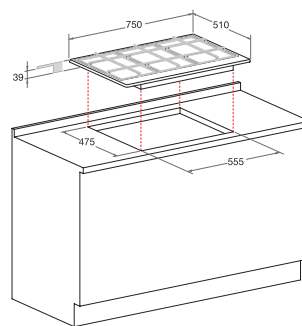
Placas a Gás



Cod. 869991005920
EAN 8050147005927

PCN 752 T/IX/HA

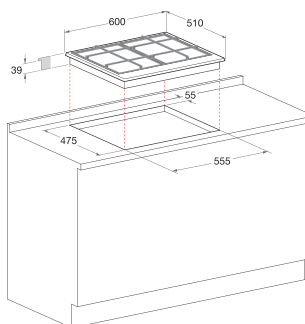
- **Placa a Gás de 75cm**
- 5 queimadores a gás, 1 dos quais Tripla Coroa
- Comandos frontais
- Isqueiro integrado
- 3 grelhas esmaltadas
- **Potência total: 10500 W**
- Válvula de segurança de gás
- Possibilidade de colocar em nichos de encastre de placas de 60 cm
- Acabamento: Inox com grelhas esmaltadas
- Dimensões (A x L x P): 39 x 750 x 510 mm



Cod. 869991005710
EAN 8050147005712

PCN 642 T/IX/HA

- **Placa a Gás de 60cm**
- 4 queimadores a gás, 1 dos quais Tripla Coroa
- Comandos frontais
- Isqueiro integrado
- 2 grelhas esmaltadas
- **Potência total: 8850 Kw**
- Válvula de segurança de gás
- Acabamento: Inox com grelhas esmaltadas
- Dimensões (A x L x P): 39 x 600 x 510 mm



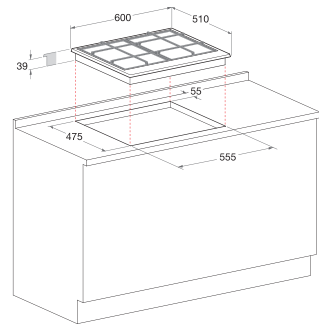
Placas a Gás



Cod. 869991005520
EAN 8050147005521

PCN 642 IX/HA

- Placa a Gás de 60cm
- 4 queimadores a gás
- Comandos frontais
- Isqueiro integrado
- 2 grelhas esmaltadas
- **Potência total: 7300 W**
- Válvula de segurança de gás
- Acabamento: Inox com grelhas esmaltadas
- Dimensões (A x L x P): 39 x 600 x 510 mm



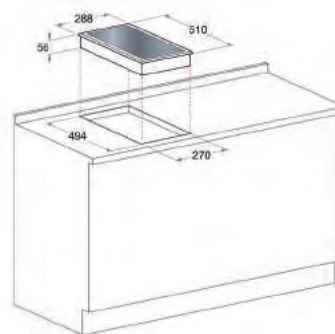
Placas Dominó



Cod. 869991010870
EAN 8050147010877

KIA 320 XS C

- Placa vitrocerâmica de indução de 30cm
- 2 zonas de cozedura
- Comandos Touch Control
- Potência total: 3400 W
- Bloqueio de segurança para crianças
- Acabamento: Vidro Recortado
- Dimensões (AxLxP): 56 x 288 x 510 mm



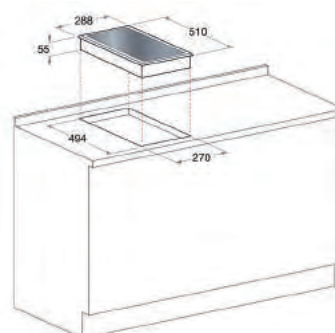
Placas Dominó



Cod. 869990782220
EAN 8007842782226

DK 2KL (IX) /HA

- Placa vitrocerâmica radiante de 30cm
- 2 zonas de cozedura
- Comandos Touch Control
- Indicador de calor residual
- Potência total: 3700 W
- Acabamento: Vidro com Moldura Inox
- Dimensões (AxLxP): 55 x 288 x 510 mm



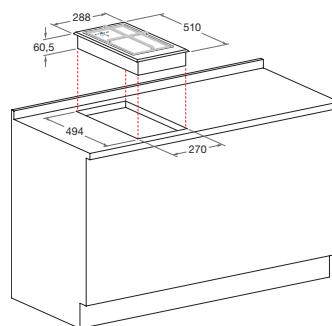
Placas Dominó



Cod. 869990782130
EAN 8007842782134

DK 2VS (IX) /HA

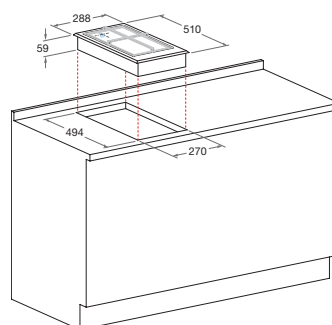
- Placa a Gás de 30cm
- 2 queimadores a gás
- Comandos frontais
- Isqueiro integrado
- 2 grelhas esmaltadas
- **Potência total: 4000 W**
- Válvula de segurança de gás
- Acabamento: Vidro com Moldura Inox
- Dimensões (AxLxP): 60,5 x 288 x 510 mm



Cod. 869990782120
EAN 8007842782127

DK 20S (IX) /HA

- Placa a Gás de 30cm
- 2 queimadores a gás
- Comandos frontais
- Isqueiro integrado
- 1 grelha esmaltada
- **Potência total: 4000 W**
- Válvula de segurança de gás
- Acabamento: Inox
- Dimensões (AxLxP): 59 x 288 x 510 mm



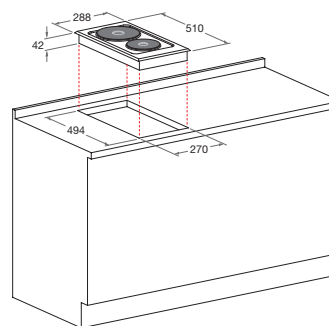
Placas Dominó




Cod. 869990782110
EAN 8007842782110

DK 02 (IX) /HA

- Placa Elétrica de 30cm
- 2 queimadores elétricos
- Comandos frontais
- Luz de funcionamento
- **Potência total: 3500 W**
- Indicador de calor residual
- Acabamento: Inox
- Dimensões (AxLxP): 42 x 288 x 510 mm



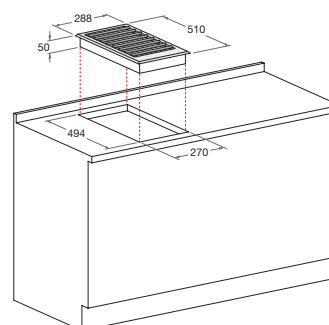
Placas Dominó




Cod. 869990782170
EAN 8007842782172

DK B (IX) /HA

- Placa Barbecue de 30cm
- Cuba amovível em aço inoxidável com rocha vulcânica
- Grelha esmaltada
- Comandos frontais
- **Potência total: 2400 W**
- Acabamento: Inox
- Dimensões (AxLxP): 50 x 288 x 510 mm





Hotpoint
ARISTON

EXAUSTORES.

Melhor filtragem na sua cozinha:
deixe a sua paixão espalhar-se
livremente.

Com base em toda a experiência da Hotpoint, os novos exaustores acrescentam prazer à criatividade de cozinhar, absorvendo todos os odores em apenas 6 minutos*. Um exaustor filtrante com a mesma performance de um exaustor aspirante, graças ao sistema de filtragem exclusivo que lhe permite remover os odores e gorduras, enquanto renova o ar fresco na sua cozinha.

*Para cozinhas de dimensão até 30 m².

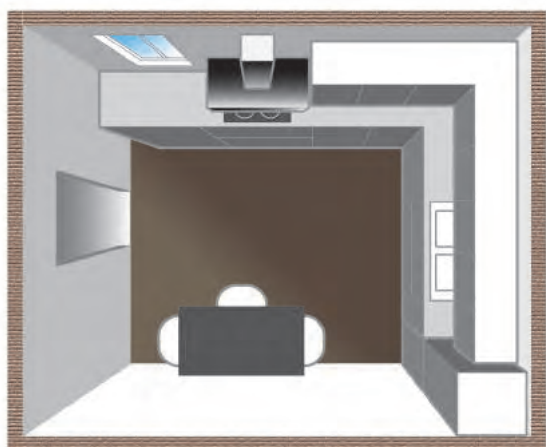
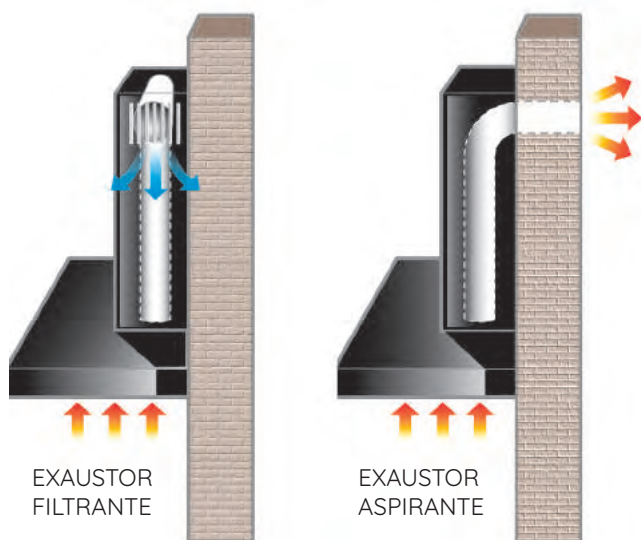


Exaustores



EXAUSTORES À MEDIDA DE CADA COZINHA.

Com a Hotpoint, é possível escolher o exaustor mais adequado às suas exigências e ao tipo de cozinha, graças à gama completa de exaustores filtrantes ou aspirantes. Para escolher um exaustor, é fundamental ter em mente os 3 princípios chave abaixo para obter os melhores resultados, eliminando fumos e vapores indesejados.



INSTALAÇÃO DE EXAUSTORES ASPIRANTES OU FILTRANTES

A Hotpoint oferece uma gama completa de exaustores aspirantes ou filtrantes. Os aspirantes revelam-se mais eficazes ao eliminar 100% dos odores, no entanto, necessitam de uma saída para o exterior, descarga dos fumos. Alternativamente, a instalação de um exaustor filtrante permite capturar odores, fumos e vapores, devolvendo o ar purificado no ambiente da cozinha.

As regras para a montagem correta dos exaustores são poucas e simples:

- Exaustor centrado relativamente à placa de cozedura;
- Distância mínima entre o exaustor e a placa não inferior a 65 cm para as placas eléctricas e 70 cm para as placas a gás (aconselha-se não ultrapassar os 75 cm como distância máxima);
- Tubo de descarga o mais reto possível e com o mesmo diâmetro da flange (deslocar a coluna de ar da conduta de evacuação resultará numa perda de eficiência, compensada com maior potência do exaustor);
- Exaustor instalado longe de correntes de ar;
- Ar aspirado não transportado na mesma conduta usada para descarga de fumos de outros aparelhos.

FÓRMULA PARA A POTÊNCIA DE ASPIRAÇÃO DOS EXAUSTORES

A potência do exaustor deverá ser 10 vezes superior ao volume da cozinha, para obter os melhores resultados. A fórmula que regula este princípio:

$(\text{largura} \times \text{comprimento} \times \text{profundidade}) \times 10 \text{ trocas de ar/h}$
= potência de aspiração do exaustor

LARGURA DA PLACA DE COZEDURA

Para seleccionar corretamente o exaustor, as suas dimensões devem ser iguais ou superiores às da placa.

MANUTENÇÃO

A manutenção dos exaustores Hotpoint é muito simples e prática:

- O **filtro anti-gordura** pode ser removido em poucos instantes e lavado na máquina de lavar loiça;
- O **filtro anti-odores** pode ser facilmente substituído com rapidez, a cada 160 horas de uso do exaustor, independentemente da velocidade;
- O uso correto do exaustor **reduz o ruído**: para limitar o ruído basta seguir algumas instruções simples, como ligar o exaustor na velocidade mais baixa logo no início da cozedura e aumentar quando o vapor e o odor se intensificam, voltando depois à velocidade mínima e mantendo-a por mais 5 minutos após o final da cozedura.



Exaustores

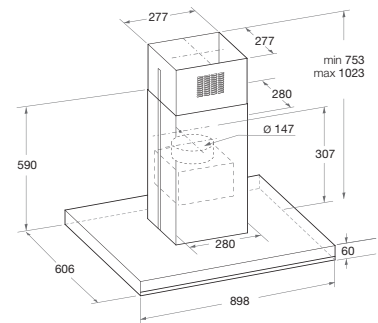


Cod. 869990950660
EAN 8007842950663

HIBS 9.8F LT X



- **Exaustor Ilha de 90cm**
- 1 motor
- 3 velocidades + Booster
- **Classe de eficiência energética: A**
- **Comandos eletrônicos Touch Control**
- Indicador de saturação do filtro
- 3 filtros antigordura em alumínio laváveis
- Iluminação Led (4x2.5W)
- Capacidade de Extração: Velocidade Mín 368 m³/h, Velocidade Máx: 625 m³/h (Booster: 779 m³/h)
- Nível de ruído Mín: 60 dB(A), Máx: 71 dB(A) (Booster: 76 dB(A))
- Cor: Inox
- Dimensões (A x L x P): 753 a 1023 x 898 x 606cm

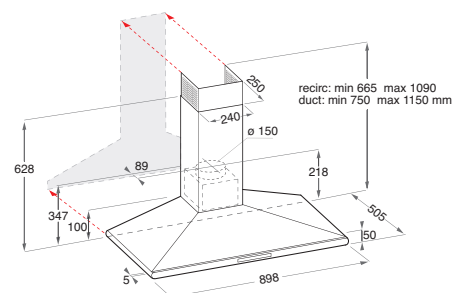


Cod. 869990949990
EAN 8007842949995

HHC 9.8F LT X



- **Exaustor Decorativo de 90cm**
- 1 motor
- 3 velocidades + Booster
- **Classe de eficiência energética: A**
- **Comandos eletrônicos Touch Control**
- Indicador de saturação do filtro
- 3 filtros antigordura em alumínio laváveis
- Iluminação Led (2x2,5W)
- Capacidade de Extração: Velocidade Mín: 115 m³/h, Velocidade Máx: 537 m³/h (Booster: 757 m³/h)
- Nível de ruído Mín: 32 dB(A), Máx: 65 dB(A) (Booster: 74 dB(A))
- Cor: Inox
- Dimensões (A x L x P): 665 a 1090 x 898 x 505cm



Exaustores

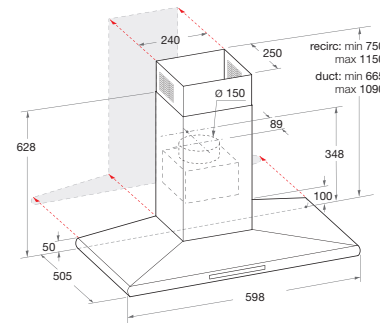


Cod. 869990950380
EAN 8007842950380

B

HHC 6.7F LT X

- **Exaustor Decorativo de 60cm**
- 1 motor
- 3 velocidades + Booster
- **Classe de eficiência energética: B**
- **Comandos eletrônicos Touch Control**
- Indicador de saturação do filtro
- 2 filtros antigordura em alumínio laváveis
- Iluminação Led (2x2,5W)
- Capacidade de Extração: Velocidade Mín: 105 m³/h, Máx: 432 m³/h (Booster: 713 m³/h)
- Nível de ruído Mín: 35 dB(A), Máx: 60 dB(A) (Booster: 72 dB(A))
- Cor: Inox
- Dimensões (A x L x P): 665 a 1090 x 598 x 505 cm



Exaustores

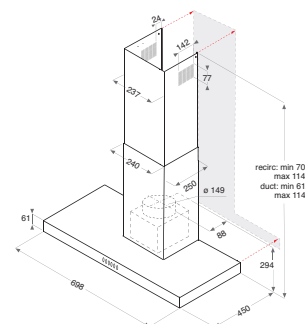


Cod. 869991035010
EAN 8050147035016

B

HHBS 7.7F LT X

- **Exaustor Decorativo de 70cm**
- 1 motor
- 3 velocidades + Booster
- Classe de eficiência energética: B
- **Comandos eletrônicos Touch Control**
- Indicador de saturação do filtro
- 2 filtros antigordura em alumínio laváveis
- Iluminação Led (2x2,5W)
- Capacidade de Extração Mín: 125 m³/h, Máx: 432 m³/h (Booster: 713 m³/h)
- Nível de ruído Mín: 35 dB(A), Máx: 60 dB(A) (Booster: 72 dB(A))
- Cor: Inox
- Dimensões (A x L x P): 619 a 1147 x 698 x 450 mm



Exaustores

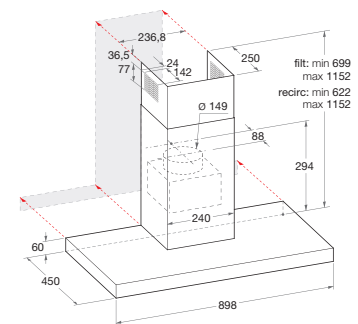


Cod. 869990939680
EAN 8007842939682



HHBS 9.5 F AM X

- **Exaustor Decorativo de 90cm**
- 1 motor
- 3 Velocidades
- Classe de eficiência energética: C
- Controlo mecânico
- 3 filtros antigordura em alumínio laváveis
- Iluminação halogéneo (2x20W)
- Capacidade de Extração Mín: 240 m³/h, Máx: 581 m³/h
- Nível de ruído Mín: 47 dB(A), Máx: 68 dB(A)
- Cor: Inox
- Dimensões (A x L x P): 699 a 1152 x 898 x 450 mm

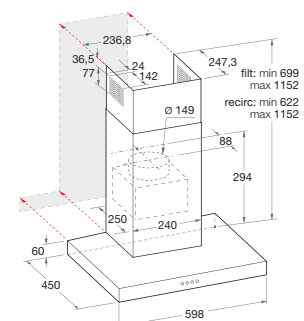


Cod. 869990939670
EAN 8007842939675



HHBS 6.5 F AM X

- **Exaustor Decorativo de 60cm**
- 1 motor
- 3 Velocidades
- **Classe de eficiência energética: C**
- Controlo mecânico
- 2 filtros antigordura em alumínio laváveis
- Iluminação halogéneo (2x20W)
- Capacidade de Extração Mín: 240 m³/h, Máx: 581 m³/h
- Nível de ruído Mín: 47 dB(A), Máx: 68 dB(A)
- Cor: Inox
- Dimensões (A x L x P): 699 a 1152 x 598 x 450 mm



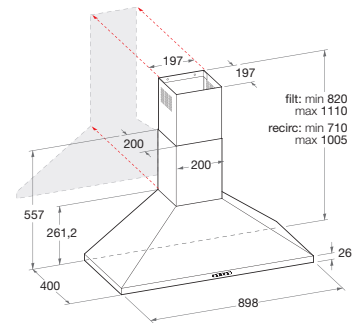


Cod. 869990950230
EAN 8007842950236

HHPC 9.5F AM X



- **Exaustor Decorativo de 90cm**
- 1 motor
- 3 Velocidades
- **Classe de eficiência energética: C**
- Controlo mecânico
- 3 filtros antigordura em alumínio laváveis
- Iluminação halogéneo (2x20W)
- Capacidade de Extração Mín: 256 m³/h, Máx:603 m³/h
- Nível de ruído Mín: 47 dB(A), Máx: 66 dB(A)
- Cor: Inox
- Dimensões (AxLxP): 820 a 1110 x 898 x 400 mm

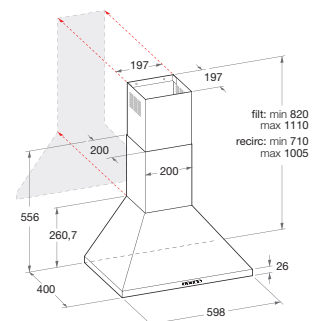


Cod. 869990950340
EAN 8007842950342

HHPC 6.5F AM X



- **Exaustor Decorativo de 60cm**
- 1 motor
- 3 Velocidades
- **Classe de eficiência energética: C**
- Controlo mecânico
- 2 filtros antigordura em alumínio laváveis
- Iluminação halogéneo (2x20W)
- Capacidade de Extração Mín: 256 m³/h, Máx:603 m³/h
- Nível de ruído Mín: 47 dB(A), Máx: 66 dB(A)
- Cor: Inox
- Dimensões (A x L x P): 820 a 1110 x 598 x 400 mm



Exaustores

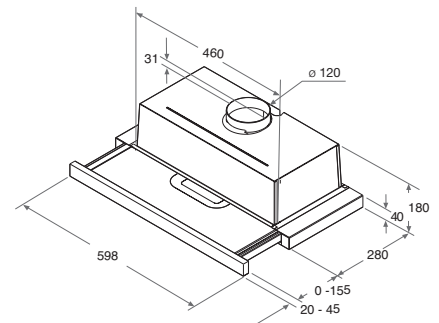


Cod. 869990840050
EAN 8007842840056

AH 61 CM X /HA

D

- **Exaustor Telescópico de 60cm**
- 1 motor
- 3 Velocidades
- **Classe de eficiência energética: D**
- Controlo mecânico
- **1 filtro de carvão**
- 2 filtros antigordura em alumínio laváveis
- Iluminação halogéneo (2x28W)
- Capacidade de Extração Mín: 240 m³/h, Máx: 384 m³/h
- Nível de ruído Mín: 60 dB(A), Máx: 71 dB(A)
- Cor: Inox
- Dimensões (A x L x P): 180 x 598 x 280 mm

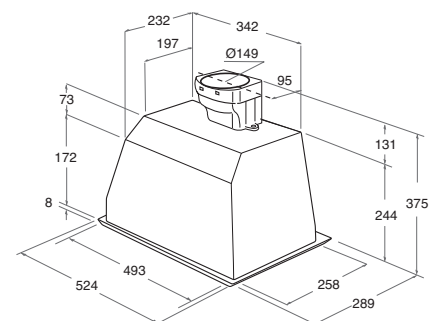


Cod. 869990882180
EAN 8007842882186

AG 60 IX/HA

C

- **Exaustor Integrar de 60cm**
- 1 motor
- 3 Velocidades
- **Classe de eficiência energética: C**
- Controlo mecânico
- 1 filtro antigordura em alumínio lavável
- Iluminação halogéneo (2x20W)
- Capacidade de Extração Mín: 240 m³/h, Máx: 603 m³/h
- Nível de ruído Mín: 50 dB(A), Máx: 70 dB(A)
- Cor: Inox
- Dimensões (A x L x P): 375 x 524 x 289 mm



Exaustores

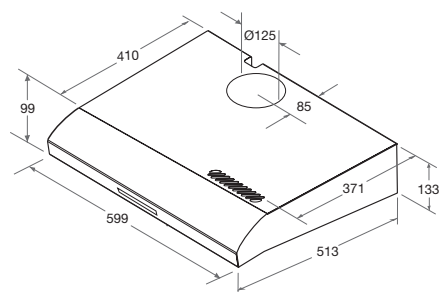


Cod. 869990501250
EAN 8007842501254

SL 16 P IX/HA

E

- **Exaustor Convencional de 60cm**
- 1 motor
- 3 Velocidades
- **Classe de eficiência energética: E**
- Controlo mecânico
- 2 filtros antigordura em alumínio laváveis
- Iluminação halogéneo (2x20W)
- Capacidade de Extração Mín: 135 m³/h, Máx: 336 m³/h
- Nível de ruído Mín: 52 dB(A), Máx: 73 dB(A)
- Cor: Inox
- Dimensões (A x L x P): 133 x 599 x 513 mm



FOGÕES





FOGÕES.

Máxima precisão, para uma cozedura perfeita.

Se gosta de acrescentar o seu toque pessoal quando prepara as suas receitas, a Hotpoint desenhou fogões que garantem sempre resultados impecáveis. Todos os queimadores têm 6 níveis de chama precisos, para que possa seleccionar a chama ideal para o prato que deseja preparar, com total precisão e facilidade de os repetir.

- **Multi-Level Flame Control**



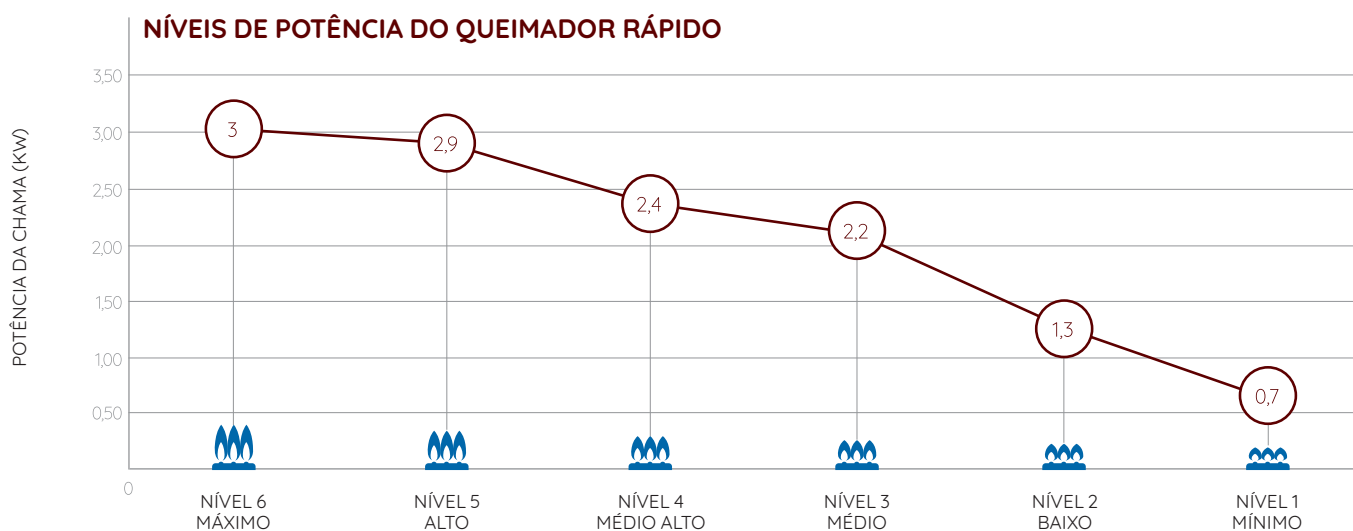


Fogões



REGULAÇÃO MULTI-NÍVEL: O CONTROLO PERFEITO DA CHAMA.


Um avançado e exclusivo sistema de regulação da chama através de 6 níveis de potência em cada queimador. A intensidade da chama pode ser regulada com precisão numa escala de 1 a 6, do mínimo ao máximo, com 4 níveis intermédios, para a melhor cozedura de cada receita. E graças aos botões graduados, cada regulação é facilmente repetível, para resultados de cozedura de alta definição sempre que se pretenda.



6 NÍVEIS DE POTÊNCIA, FLEXIBILIDADE INFINITA

Com 6 níveis de potência diferentes em cada queimador, esta tecnologia permite não só a máxima precisão, mas também uma excecional versatilidade de utilização do fogão: até 1296 combinações possíveis, utilizando os 4 queimadores em simultâneo.

**6 NÍVEIS DE
POTÊNCIA**
PARA CADA QUEIMADOR



6 NÍVEIS 1 QUEIMADOR							= 6
6 NÍVEIS COMBINAÇÃO 2 QUEIMADORES							= 36
6 NÍVEIS COMBINAÇÃO 3 QUEIMADORES							= 216
6 NÍVEIS COMBINAÇÃO 4 QUEIMADORES							= 1296

MELHOR EFICIÊNCIA = MELHORES RESULTADOS

Graças à nova estrutura do queimador, o fluxo de gás é otimizado e a chama é mais direta e vertical. Resultado: menos dispersões de calor e queimadores de elevado rendimento, garantindo mais 20% de eficiência, com uma economia evidente de tempo e de recursos.



QUEIMADOR
STANDARD*

*Queimador Médio-rápido.



QUEIMADOR DE ALTA
EFICIÊNCIA*

***20% MAIS EFICIENTE**



QUEIMADOR TRIPLA COROA

Ideal para cozinhar qualquer prato de forma totalmente uniforme, o queimador tripla coroa é uma garantia de desempenho surpreendente. Este queimador especial permite dispersar o calor da chama para atingir tanto o centro, como o resto da panela com o mesmo nível de potência, obtendo resultados de cozedura perfeitamente homogêneos. Mesmo depois da cozedura, o queimador tripla coroa continua a surpreender: leva apenas um instante para remover e limpar, pois o difusor da chama consiste numa única peça.

ACENDIMENTO A UMA MÃO

A sua interação com o fogão Hotpoint é fácil e imediata: para ligar o gás, basta rodar o botão com uma mão.

CONTROLO DO GÁS

O inovador sistema de Controlo do Gás bloqueia a entrada de gás caso a chama se apague acidentalmente, tornando a cozedura duplamente segura.

FOGÕES. DIFERENTE, EM TODOS OS PONTOS DE VISTA.

Uma estética elegante tem impacto num fogão onde a beleza e a funcionalidade se unem de forma harmoniosa. Materiais de alta qualidade, como vidro e metal, para além de um cuidado meticuloso com os detalhes, tornam os fogões preciosos aliados no seu dia a dia, enquanto dão um estilo impecável à sua cozinha.



TAMPOS

Vidro temperado com perfis de alumínio escovado, fáceis de lavar e levantar. No caso de quebra accidental, o vidro parte-se em fragmentos não cortantes.

BOTÕES

Redesenhados para se tornarem ainda mais ergonómicos, práticos, fantásticos... E não derrapantes. A informação no painel é perfeitamente legível.

DISPLAY DIGITAL

Para uma gestão de cozedura avançada, de forma precisa e fácil de programar. Atinja sempre resultados perfeitos, em todas as receitas!

PUXADOR DA PORTA

Em alumínio escovado, contribui para um estilo simples e elegante.



A BELEZA DO VIDRO

A porta do forno oferece uma visibilidade 20% superior, de forma a permitir observar o processo de cozedura sem necessidade de abrir a porta, enquanto oferece um maravilhoso efeito estético. O vidro da porta tem um avançado tratamento tecnológico que o torna refletor de calor: também tem baixa emissividade, o que faz com que economize energia.



PORTA INTERIOR COM VIDRO REMOVÍVEL

Constituída por vidro resistente a altas temperaturas, o interior da porta consiste numa superfície totalmente plana, sem molduras ou lacunas, onde a gordura e o pó não se irão acumular, tornando a limpeza ainda mais fácil. O vidro pode ser facilmente removido, lavado e recolocado de forma simples e segura.



LIMPEZA A VAPOR DO FORNO

Uma solução surpreendentemente eficiente, ecológica e económica para a limpeza do forno, graças ao poder do vapor. Tudo o que necessita de fazer é colocar água no tabuleiro fundo do forno, no primeiro nível, e em seguida selecionar a função "Inferior", escolhendo a temperatura de 100°C. Ao fim de 15 minutos, desligue o forno, deixando-o arrefecer, e depois limpe-o com um pano húmido: o vapor gerado dentro do forno irá tornar a remoção da sujidade muito mais fácil.

PROGRAMAS PARA UMA NOVA EXPERIÊNCIA DE COZEDURA.



MULTI 11: FLEXIBILIDADE PROGRAMADA.

Um forno multifunções que oferece a máxima flexibilidade, graças a um conjunto de 11 programas, que satisfazem todas as suas necessidades na cozinha. Contempla programas para pizzas e bolos perfeitos, permite cozinhar de forma tradicional, mas também grelhar, gratinar, descongelar e cozinhar peixe e legumes de forma saborosa e saudável. Por outro lado, permite a multicozedura, em diversos níveis, e reduz para metade os tempos de preparação graças à função Fast Cooking. Um aliado confiável e orientado para os máximos resultados, que lhe permite dar azo à sua imaginação na cozinha.

FUNÇÕES

Luz do Forno
Cozedura tradicional

Pizza
Cozedura rápida
Multinível

Grill
Gratinar
Descongelar

Ventilação inferior
Resistência inferior

GRANDE PERFORMANCE, GRANDE POUPANÇA ENERGÉTICA.



Obtenha ótimos resultados de cozedura enquanto cuida do ambiente. Graças ao controlo eletrónico da temperatura e à ativação de todos os queimadores, os fogões da Hotpoint atingem a classe A de eficiência energética.





Cod. 869990840590
EAN 8007842840599



H6TMH6AG (X) TK

- Forno elétrico multifunções com 11 programas de cozedura
- 4 queimadores a gás, 1 dos quais tripla coroa
- Classe de eficiência energética: A
- Grill elétrico
- Limpeza hidrolítica
- Isqueiro integrado
- Inclui válvula de segurança na placa
- Programador eletrónico de início/fim de cozedura
- Vidro duplo na porta do forno
- Tampo em vidro
- Cor: Inox
- Dimensões (AxLxP): 850 x 600 x 600 mm



Cod. 869990843820
EAN 8007842843828



H6GG1F (X) IT

- Forno a gás
- 4 queimadores a gás
- Classe de eficiência energética: A
- Grill elétrico
- Isqueiro integrado com botão
- Conta-minutos
- Vidro duplo na porta do forno
- Tampo em vidro
- Cor: Inox
- Dimensões (AxLxP): 850 x 600 x 600 mm

MÁQUINAS DE LAVAR ROUPA







MÁQUINAS DE LAVAR ROUPA AQUALTIS. Lavagem perfeita, independentemente das cores.

Com as máquinas de lavar roupa Aqualtis, satisfaça o seu desejo de lavar a roupa sem se preocupar com as cores. Roupas brancas e de cor podem ser lavadas no mesmo ciclo, graças à Tecnologia Direct Injection, que aumenta a eficácia do detergente e consegue uma performance de 40°C a apenas 20°C.

• **Tecnologia Direct Injection**



DIRECT INJECTION. MAIS 60% DE PODER DE LIMPEZA.

Uma lavagem a frio assegura a máxima proteção das cores e dos tecidos, mas não pode garantir uma limpeza e remoção de nódos eficiente. O Direct Injection da Aqualtis, por outro lado, oferece uma limpeza perfeita a baixas temperaturas. Isto acontece porque, desde os primeiros minutos, o circuito de pré-mistura transforma o detergente numa mousse com 60%* mais poder de limpeza do que uma máquina de lavar tradicional. A mousse é injetada diretamente no centro da lavagem, não sendo necessária a utilização de altas temperaturas para atingir excelentes resultados.



*Testado por um instituto independente.



LAVAGEM TRADICIONAL

Numa máquina de lavar roupa tradicional, o detergente não se mistura completamente com a água. As altas temperaturas e a ação mecânica permitem uma melhor dissolução do mesmo, mas não totalmente eficaz.

NÍVEL DE DETERGENTE

NÍVEL DE ÁGUA



LAVAGEM DIRECT INJECTION

O detergente dissolve-se perfeitamente na água através do sistema de pré-mistura, desde os primeiros minutos, e transforma-se numa mousse protetora. A mousse é injetada diretamente no tambor, onde liberta todo o seu poder de limpeza.

MOUSSE



HYDRO THERMAL TECH A INOVADORA CUBA EM FIBRA DE VIDRO QUE EVITA A DISPERSÃO DE CALOR.

Uma das formas de se expressar e mostrar a sua personalidade é através da cor das suas roupas, e nós queremos mantê-las vivas como da primeira vez que as usou, lavagem após lavagem. É por isso que criámos o design exclusivo Hydro Thermal Tech para a cuba: mantendo a temperatura constante no interior do tambor, evita choques térmicos repentinos que aceleram o amarelecimento dos brancos e o desvanecimento das cores escuras. A fibra de vidro e o novo design da cuba garantem um controlo automático preciso da temperatura da água, ajudando a manter a intensidade das cores das suas roupas por mais tempo.



DESIGN AVANÇADO PARA UMA MELHOR FUNCIONALIDADE.

O design das máquinas de lavar roupa foi desenvolvido para oferecer a melhor funcionalidade e conforto aos seus utilizadores. Graças ao motor silencioso, à fácil dosagem de detergente e ao interior do tambor composto por materiais não corrosivos, o tempo de lavagem torna-se mais agradável e relaxante.



MOTOR INVERTER SUPER SILENCIOSO

O motor sem escovas, controlado pela tecnologia Inverter, garante uma elevada eficiência energética e baixos níveis de ruído. O excelente controlo do motor torna possível a redução das vibrações, bem como a gestão de diferentes tipos de movimentos do tambor durante as fases de lavagem.

DOSAGEM PRECISA

As máquinas de lavar roupa Aqualtis estão equipadas com um inovador compartimento na gaveta de detergente, que o ajuda a medir a dose certa de detergente.



ÓCULO MAIOR E MAIS FÁCIL DE CARREGAR

As máquinas de lavar roupa da Hotpoint têm um óculo maior, atingindo capacidades até 11kg, numa versão mais pequena.

TAMBOR EM AÇO INOXIDÁVEL REFORÇADO

As Aqualtis têm um tambor em aço inoxidável reforçado com liga de titânio: isto torna-o mais resistente à corrosão e à ferrugem, e fortalece-o durante a centrifugação a altas rotações.

PROGRAMAS ESPECIAIS, PARA UM BEM-ESTAR TOTAL.

Eficácia e delicadeza unem-se, através de programas especiais para tratamento dos diversos tecidos com grande cuidado e remoção dos alérgenos. Os batentes do tambor, com o seu design ondulado, acompanham as peças de forma delicada durante a lavagem: enquanto estes massajam a roupa, os pequenos orifícios existentes na superfície lançam jatos de água de forma a soltar as fibras. As ações mecânicas executadas pelo tambor foram também desenhadas para criar movimentos delicados, de forma a evitar danos nas fibras.



ULTRA-DELICADOS

Uma ação eficiente mas delicada, para lavar renda, seda, tecidos bordados, com lantejoulas ou peluches, sem danificar as aplicações ou fazer com que as peças percam a sua suavidade original.



WOOLMARK APPAREL GREEN CARE

O ciclo de lavagem de lãs das máquinas de lavar roupa Aqualtis foi aprovado pela Woolmark Company como lavagem apropriada para peças em lã, com o rótulo de "lavagem à mão".



ANTIALÉRGICO

O programa Antialérgico limpa em profundidade sem danificar os tecidos e remove a maior parte dos alérgenos que causam irritação na pele. O ciclo Antialérgico tem duas fases distintas: a fase inicial aquece a água no início do ciclo de lavagem, enquanto que a segunda fase mantém a temperatura constante a 60°C. Para além disto, é utilizada uma maior quantidade de água para dissolver completamente o detergente e são utilizadas mais de cinco fases de lavagem, mais três que num ciclo normal.



APROVAÇÃO "ALLERGY UK"

As máquinas de lavar e lavar e secar roupa Aqualtis obtiveram aprovação "Allergy UK" pelo "The British Allergy Foundation", que certifica a redução eficiente de pólenes e ácaros dos tecidos tratados pelo ciclo Antialérgico. O selo de aprovação certifica que os produtos são cientificamente testados.



Cod. 869990801660
EAN 8007842801668



AQ114D 69D EU/A

- **Capacidade de carga: 11 kg**
- **Classe de eficiência energética: A+++ -10%**
- Classe de eficiência de centrifugação: A
- Velocidade de centrifugação até 1600 r.p.m.
- **Motor Sense Inverter**
- **Tecnologia Direct Injection**
- Display LCD
- Visualização do tempo restante até ao final do ciclo
- Programas especiais: Camisas, Antialérgico, Lã e Ultradelicados
- Opções: Eco, Engomar Fácil, Extra Enxaguamento, Super Lavagem e Início diferido
- **10 anos de garantia no motor**
- Cor: Branco
- Dimensões (AxLxP): 850 x 595 x 616 mm

Máquinas de lavar roupa Aqualtis



Cod. 869990766820
EAN 8007842766820



AQ93F 29X EU

- **Capacidade de carga: 9kg**
- **Classe de eficiência energética: A+++**
- Classe de eficiência de centrifugação: B
- Velocidade de centrifugação até 1200 r.p.m.
- **Motor Sense Inverter**
- Display Digit
- Visualização do tempo restante até ao final do ciclo
- Programas especiais: Camisas, Antialérgico, Lã e Ultradelicados
- Opções: Eco, Engomar Fácil, Extra Enxaguamento, Super Lavagem e Início diferido
- **10 anos de garantia no motor**
- Cor: Inox
- Dimensões (AxLxP): 850 x 595 x 616 mm



MÁQUINAS DE LAVAR ROUPA NATIS. Removem mais de 100 nódoas a apenas 20°C.

Preparar uma receita ou passar o dia no parque pode deixar nódoas na roupa que são difíceis de remover. Até que decide alterar as regras da lavagem. A Hotpoint atingiu a perfeição com as máquinas de lavar roupa Natis: a aliada perfeita para remover até 100 nódoas*, até as mais difíceis, a apenas 20°C, enquanto cuida dos tecidos. Para além disto também respeita o ambiente, através da redução dos consumos de água e energia.

- **Tecnologia Direct Injection**
- **Tecnologia Digital Motion**
- **Eco Rain**

*Testes realizados pelo Independent Institute SSOG, the Oils and Grease Experimental Station, em Milão.



A MAIS AVANÇADA TECNOLOGIA ANTI-NÓDOAS.

A partir de hoje, pode usar as suas peças favoritas sem se preocupar em estragá-las com nódoas. A ação combinada das tecnologias **Direct Injection** e **Digital Motion** elimina até 100 tipos de nódoas, até as mais difíceis, enquanto respeita os tecidos e as cores.



O PODER DA MOUSSE ATIVA

Na fase de pré-lavagem, o detergente dissolve-se perfeitamente na água e transforma-se, no início do ciclo, numa mousse protetora capaz de penetrar mais rapidamente nas fibras. Isto proporciona até **mais 60% de poder de limpeza** na remoção de nódoas a apenas 20°C, tornando possível que tanto o pré-tratamento como a lavagem das roupas de cor e brancas possa ser feito conjuntamente, com a mesma eficácia de uma lavagem a 40°C, preservando os tecidos e as cores.

O sistema Direct Injection tem uma patente pendente.



CONTROLO PRECISO DA ROTAÇÃO

A **tecnologia Inverter** controla o motor sem escovas em 10 ciclos diferentes, em completo silêncio. Cada um dos movimentos foi desenhado para remover as nódoas suave e eficazmente.

10 MOVIMENTOS DO MOTOR: ZERO NÓDOAS E CUIDADO MÁXIMO DAS FIBRAS



BIDIRECIONAL SUAVE

Movimentos bidirecionais suaves permitem aos tecidos absorver a quantidade exata de água e detergente.



MISTURA

Movimenta suavemente as roupas na parte inferior do tambor, para que o detergente penetre mais eficazmente nas fibras, eliminando até as nódoas mais gordurosas.



MEIA LUA

Movimentos dinâmicos que permitem aos componentes do detergente atuar na camada inferior da nódoa, suavizando e reduzindo a tensão das fibras.

Nódoas de gordura.



IMPULSO

Movimento rápido e intenso que provoca fricção entre as roupas, removendo as nódoas e ajudando o detergente a penetrar nas fibras dos tecidos.



UNIDIRECIONAL

Movimento unidirecional rápido que direciona a roupa para as laterais do tambor, fazendo com que as nódoas se separem dos tecidos.

Nódoas de gordura.



MIX ENERGÉTICO

Movimentação mecânica forte que permite uma ação intensa do detergente nas fibras, com as roupas imersas em água, atuando profundamente nas fibras.

Nódoas difíceis.



INTENSIVO

Movimentos pulsados que provocam fricção entre os tecidos, ativando as componentes enzimáticas do detergente, que atuam em nódoas biológicas.

Nódoas de gordura e biológicas.



CICLONE

Movimento bidirecional "ciclónico" que projeta a roupa para as laterais do tambor. Altamente eficaz na remoção das nódoas mais difíceis.

Nódoas difíceis.



DINÂMICO

As roupas são distribuídas de forma a evitar a sua sobreposição, permitindo às componentes enzimáticas do detergente penetrar eficazmente nas fibras da roupa e atuar nas nódoas difíceis.

Nódoas biológicas.



MASSAGEM

Movimento multidirecional que massaja as roupas lentamente, enquanto a água é adicionada ao tambor continuamente, para remover toda a sujidade.



ECO RAIN. APENAS A ÁGUA NECESSÁRIA, NEM MAIS UMA GOTA.

O sistema Eco Rain permite uma redução significativa do consumo de água, e ainda 40% menos consumo energético que a classe A+++ . O circuito de água utiliza apenas a água necessária para lavar a roupa, reduzindo assim o consumo energético e otimizando a concentração de detergente no interior do tambor.



**NÍVEL DE ÁGUA MÍNIMO
PARA SER AQUECIDO
MÁXIMA CONCENTRAÇÃO DE
DETERGENTE
NO INTERIOR DO TAMBOR**

**CLASSE ENERGÉTICA ATÉ
A+++ -40%**



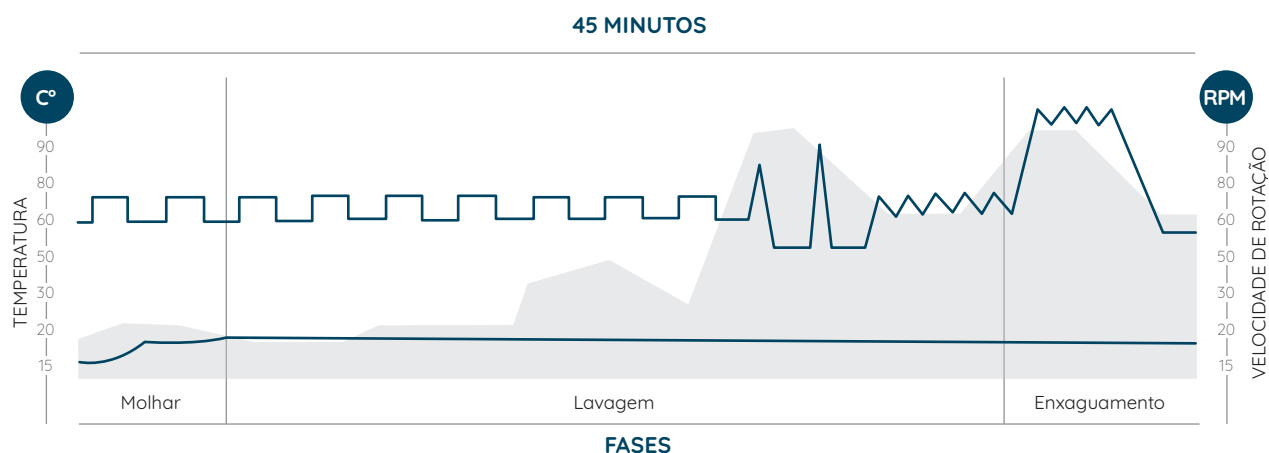
BORRACHA DO TAMBOR COM TRATAMENTO ESPECIAL ANTIBACTERIANO.

De forma a prevenir a formação de bolor, a borracha do tambor tem um tratamento antibacteriano especial, eliminando a proliferação de bactérias até 99,9%.



CICLO TURBO ANTIMANCHAS PARA UMA REMOÇÃO RÁPIDA DAS NÓDOAS

Um programa exclusivo concebido para eliminar até 40 das nódoas mais difíceis em apenas 45 minutos, a uma temperatura de apenas 20°C. Graças à tecnologia Direct Injection, o sistema de pré-mistura cria uma mousse poderosa que penetra rapidamente e em profundidade nas fibras e remove as nódoas.



Máquinas de lavar roupa Natis



Cod. 869990888830
EAN 8007842888836



RPD 1047 DD EU

- Capacidade de carga: 10kg
- Classe de eficiência energética: A+++ -40%
- Classe de eficiência de centrifugação: B
- Velocidade de centrifugação até 1400 r.p.m.
- Motor Sense Inverter
- Tecnologia Direct Injection
- Tecnologia Digital Motion
- Sistema Ecorain
- Junta Antibacteriana
- Display LCD
- Visualização do tempo restante até ao final do ciclo
- Programas especiais: Bébé, Antialérgico, Lã, Auto-Limpeza, Antimancha Power 20°, Antimancha Turbo 45', Turbo e Seda/Cortinas
- Opções: Multi-cores, Time saver, Eco, Extra Enxaguamento, Super Lavagem e Início diferido
- Cor: Branco
- Dimensões (AxLxP): 850 x 595 x 605 mm



Cod. 869990888820
EAN 8007842888829



RPD 926 DD EU

- Capacidade de carga: 9kg
- Classe de eficiência energética: A+++ -30%
- Classe de eficiência de centrifugação: B
- Velocidade de centrifugação até 1200 r.p.m.
- Motor Sense Inverter
- Tecnologia Direct Injection
- Tecnologia Digital Motion
- Sistema Ecorain
- Junta Antibacteriana
- Display LCD
- Visualização do tempo restante até ao final do ciclo
- Programas especiais: Bébé, Antialérgico, Lã, Auto-Limpeza, Antimancha Power 20°, Antimancha Turbo 45', Turbo e Seda/Cortinas
- Opções: Multi-cores, Time saver, Eco, Extra Enxaguamento, Super Lavagem e Início diferido
- Cor: Branco
- Dimensões (AxLxP): 850 x 595 x 605 mm



Cod. 869990888780
EAN 8007842888782



RSF 925 JA EU

- Capacidade de carga: 9kg
- Classe de eficiência energética: A+++ -20%
- Classe de eficiência de centrifugação: B
- Velocidade de centrifugação até 1200 r.p.m.
- Motor Sense Inverter
- Tecnologia Direct Injection
- Tecnologia Digital Motion
- Junta Antibacteriana
- Display Digit
- Visualização do tempo restante até ao final do ciclo
- Programas especiais: Bébé, Antialérgico, Lã, Auto-Limpeza, Antimancha Power 20°, Antimancha Turbo 45', Turbo e Seda/Cortinas
- Opções: Extra Enxaguamento, Super lavagem, Início diferido
- Cor: Branco
- Dimensões (AxLxP): 850 x 595 x 605 mm

Máquinas de lavar roupa Natis



Cod. 869990888810
EAN 8007842888812




RPG 846 DD EU

- Capacidade de carga: 8kg
- Classe de eficiência energética: A+++ -30%
- Classe de eficiência de centrifugação: B
- Velocidade de centrifugação até 1400 r.p.m.
- Motor Sense Inverter
- Tecnologia Direct Injection
- Tecnologia Digital Motion
- Sistema Ecorain
- Junta Antibacteriana
- Display Big Digit
- Visualização do tempo restante até ao final do ciclo
- Programas especiais: Bébé, Antialérgico, Lã, Auto-Limpeza, Antimancha Power 20°, Antimancha Turbo 45', Turbo e Seda/Cortinas
- Opções: Time saver, Extra Enxaguamento, Super Lavagem, Início diferido
- Cor: Branco
- Dimensões (AxLxP): 850 x 595 x 605 mm



Cod. 869990888790
EAN 8007842888799



RSG 825 JA EU

- Capacidade de carga: 8kg
- Classe de eficiência energética: A+++ -20%
- Classe de eficiência de centrifugação: B
- Velocidade de centrifugação até 1200 r.p.m.
- Motor Sense Inverter
- Tecnologia Direct Injection
- Tecnologia Digital Motion
- Junta Antibacteriana
- Display Big Digit
- Visualização do tempo restante até ao final do ciclo
- Programas especiais: Bébé, Antialérgico, Lã, Auto-Limpeza, Antimancha Power 20°, Antimancha Turbo 45', Turbo e Seda/Cortinas
- Opções: Time saver, Extra Enxaguamento, Super Lavagem, Início diferido
- Cor: Branco
- Dimensões (AxLxP): 850 x 595 x 605 mm



Cod. 869990888770
EAN 8007842888775



RSG 724 JA EU

- Capacidade de carga: 7kg
- Classe de eficiência energética: A+++ -10%
- Classe de eficiência de centrifugação: B
- Velocidade de centrifugação até 1200 r.p.m.
- Motor Sense Inverter
- Tecnologia Direct Injection
- Tecnologia Digital Motion
- Junta Antibacteriana
- Display Big Digit
- Visualização do tempo restante até ao final do ciclo
- Programas especiais: Bébé, Antialérgico, Lã, Auto-Limpeza, Antimancha Power 20°, Antimancha Turbo 45', Turbo e Seda/Cortinas
- Opções: Time saver, Extra Enxaguamento, Super Lavagem, Início diferido
- Cor: Branco
- Dimensões (AxLxP): 850 x 595 x 605 mm



Cod. 869990937140
EAN 8007842937145



FMG 823B EU.M

- **Capacidade de carga: 8kg**
- **Classe de eficiência energética: A+++**
- Classe de eficiência de centrifugação: B
- Velocidade de centrifugação até 1200 r.p.m.
- **Motor Sense Inverter**
- Display Big Digit
- Visualização do tempo restante até ao final do ciclo
- Programas especiais: Brancos, Bêbé, Antialérgico, Lã, Auto-Limpeza e Antimancha
- Opções: Extra Enxaguamento, Super lavagem, Início diferido
- Cor: Branco
- Dimensões (AxLxP): 850 x 595 x 577 mm



Cod. 869991008210
EAN 8050147008218



FMG 723MB EU.M

- **Capacidade de carga: 7kg**
- **Classe de eficiência energética: A+++**
- Classe de eficiência de centrifugação: B
- Velocidade de centrifugação até 1200 r.p.m.
- Motor Universal
- Display Big Digit
- Visualização do tempo restante até ao final do ciclo
- Programas especiais: Brancos, Bêbé, Antialérgico, Lã, Auto-Limpeza e Antimancha
- Opções: Extra Enxaguamento, Super lavagem, Início diferido
- Cor: Branco
- Dimensões (AxLxP): 850 x 595 x 522 mm

Máquina de lavar roupa de carga superior



Cod. 858434110040
EAN 8007842877434



WMTG 723 H EU

- **Capacidade de carga: 7kg**
- **Classe de eficiência energética: A+++**
- Classe de eficiência de centrifugação: C
- Velocidade de centrifugação até 1200 r.p.m.
- Motor Universal
- Display Big Digit
- Visualização do tempo restante até ao final do ciclo
- Programas especiais: Bébé, Camisas e Lã
- Opções: Time saver, Engomar fácil, Extra Enxaguamento, Início diferido
- Cor: Branco
- Dimensões (AxLxP): 900 x 400 x 600 mm



MÁQUINAS DE LAVAR E SECAR ROUPA. Removem mais de 100 nódoas e facilitam o engomar.

Lavar toda a roupa da família, eliminar todas as nódoas e economizar tempo no engomar?

Agora é possível. A nova máquina de lavar e secar roupa Natis remove até 100 nódoas diferentes em apenas 20°C e reduz em 25% o tempo a engomar.

- **Tecnologia Direct Injection**
- **Tecnologia Digital Motion**
- **Tecnologia Steam Care**

NOVAS MÁQUINAS DE LAVAR E SECAR ROUPA NATIS. A LAVAGEM PERFEITA QUE FACILITA O ENGOMAR.

REMOVE 100 NÓDOAS DIFERENTES A APENAS 20°C E REDUZ EM 25% O TEMPO A ENGOMAR.

Lavar toda a roupa da família, eliminar todas as nódoas e economizar tempo no engomar? Agora é possível, com a nova máquina de lavar e secar roupa Natis. Com a melhor tecnologia de lavagem Hotpoint, garante não apenas roupas perfeitas, mas também muito mais fáceis de engomar, pois, no final do ciclo, suaviza-as com um sopro de vapor.



Direct TECHNOLOGY Injection

TECNOLOGIA DIRECT INJECTION

Um sistema especial que mistura água e detergente, obtendo um poder de lavagem que é 60% mais eficaz do que uma lavagem tradicional e pode remover mais de 100 tipos de nódoas a temperaturas tão baixas como 20°C.

Digital TECHNOLOGY Motion

TECNOLOGIA DIGITAL MOTION

Uma tecnologia perfeita para remoção das nódoas e redução de vincos, mesmo durante a fase de secagem, graças a 10 tipos diferentes de movimentos de tambor, projetados para eliminar todo o tipo de sujidade, respeitando as fibras.

TECNOLOGIA STEAM CARE

No final da fase de secagem, é administrado um breve sopro de vapor para soltar as fibras e facilitar o engomar da roupa, reduzindo o tempo necessário em 25%.

Máquinas de lavar e secar roupa Natis



Cod. 869991002900
EAN 8050147002902



RDPD 96407 JD EU

- Capacidade de lavagem: 9 kg
- Capacidade de secagem: 6 kg
- Classe de eficiência de lavagem: A
- Classe de eficiência de centrifugação: A
- Velocidade de centrifugação até 1400 rpm
- Motor Sense Inverter
- Tecnologia Direct Injection
- Tecnologia Digital Motion
- Tecnologia Steam Care
- Junta antibacteriana
- Display LCD
- Visualização do tempo restante até ao final do ciclo
- Programas Especiais: Lava e Seca Diário, Lava e Seca Camisas, Engomar Fácil, Refrescar a Vapor, Antimancha Power, Antimancha Turbo, Desporto, Mix 30' e Lã
- Opções: Higiene Vapor, Extra Enxaguamento, Auto Limpeza, Início Diferido
- Cor: Branco
- Dimensões (AxLxP): 820 x 595 x 540 mm



Cod. 869991002570
EAN 8050147002575



RDSG 86207 S EU

- Capacidade de lavagem: 8 kg
- Capacidade de secagem: 6 kg
- Classe de eficiência de lavagem: A
- Classe de eficiência de centrifugação: B
- Velocidade de centrifugação até 1200 rpm
- Motor Sense Inverter
- Tecnologia Direct Injection
- Tecnologia Digital Motion
- Tecnologia Steam Care
- Junta antibacteriana
- Display Big Digit
- Visualização do tempo restante até ao final do ciclo
- Programas Especiais: Lava e Seca Diário, Lava e Seca Camisas, Engomar Fácil, Refrescar a Vapor, Antimancha Power, Antimancha Turbo, Desporto, Mix 30' e Lã
- Opções: Auto Limpeza e Início Diferido
- Cor: Branco
- Dimensões (AxLxP): 820 x 595 x 540 mm



MÁQUINAS DE LAVAR E SECAR ROUPA DE ENCASTRE.

Remova as nódoas e cuide dos seus tecidos.

Uma vida repleta de interesses e estímulos flui de forma mais tranquila se, em casa, as tarefas diárias forem realizadas por aparelhos eficientes, incluindo a lavagem eficaz da roupa. Por esta razão, a Hotpoint concebeu máquinas de lavar roupa capazes de remover 20 dos tipos de nódoas mais difíceis, incluindo relva, chocolate, café, frutos vermelhos e tinta. Nenhuma nódoa pode escapar ao controlo eletrónico inteligente do inovador Ciclo Antimancha, que as reconhece e elimina até as mais difíceis, enquanto evita temperaturas altas, de forma a não danificar os tecidos.

• **Ciclo Antimancha**

СПЕЦИАЛЬНЫЕ

- 6 ЦИКЛ АНТИБАКТЕРИЯ 90°
- 7 НОЧНОЙ ЦИКЛ
- 8 ДЕТСКОЕ БЕЛЬЕ
- 9 ШЕЛК/ЗАНАВЕСКИ 30°
- 10 ШЕРСТЬ 40°
- В СТОЖИМ

СУШКА

- 11 хлопков
- 12 синтетика
- 13 шерсть
- С СЛИВ

ВКЛ/ВЫКЛ

СМЕНА ЯЩИКА

СУВЕРСЯЩКА

ДОПОЛНИТЕЛЬНОЕ ПОЛОСКАНИЕ

ЗАМОР. ОСТОРОЖ.

ПУСК/ПАУЗА

Wash, Spin, Temp, End, Power Lock

Hotpoint
ARISTON

CAWD1297

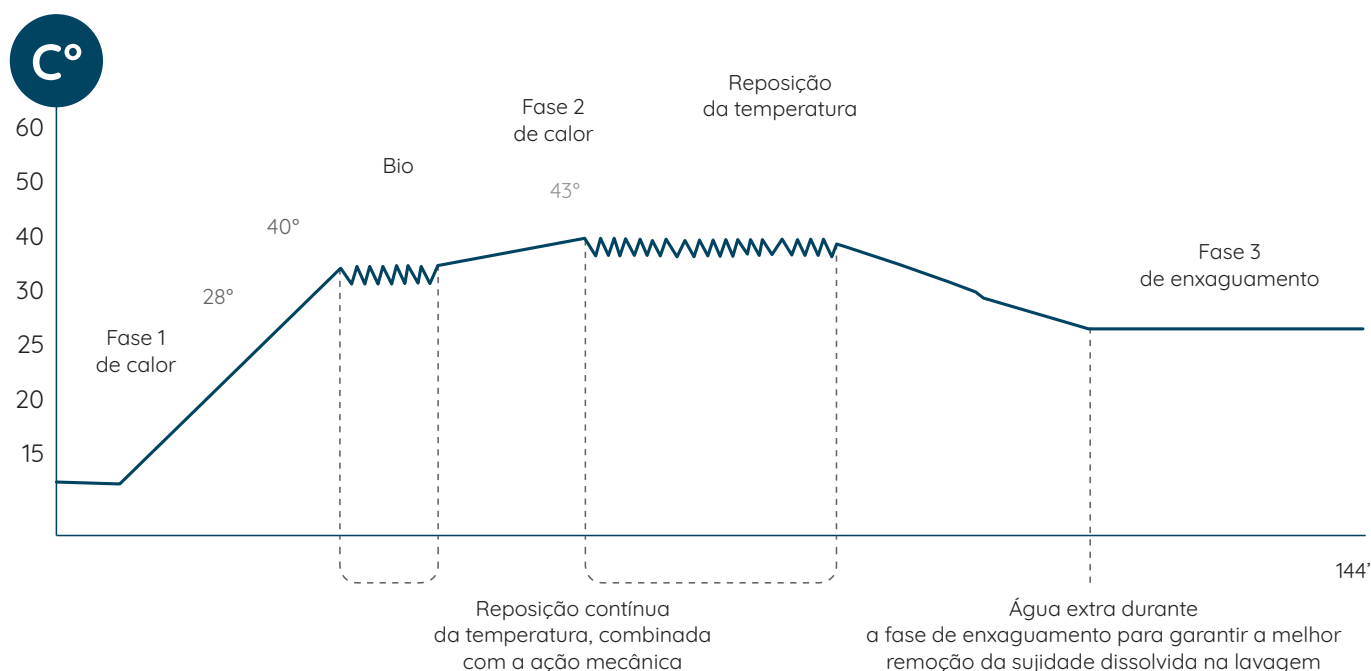


Máquinas de Lavar Roupa



AÇÃO SINÉRGICA. PARA UMA LAVAGEM PERFEITA.

As máquinas de lavar roupa da Hotpoint oferecem um inovador Ciclo Antimancha que, ao longo de diferentes fases, é bem-sucedido no tratamento de todos os tipos de nódoas, eliminando até as mais difíceis, sem precisar de pré-tratamentos ou de usar temperaturas elevadas. Este resultado é alcançado graças ao controlo eletrónico elevado e à sinergia otimizada entre os movimentos especiais do tambor e as diferentes fases de lavagem, incluindo a fase Bio inicial a 40°C e a segunda fase a 43°C. O resultado final é a remoção total de todas as nódoas numa só lavagem, mantendo todo o cuidado necessário para não danificar os tecidos.





SUPER SILENCIOSO. COM O MOTOR INVERTER.

O motor Inverter das máquinas de lavar roupa Hotpoint, sem escovas, oferece máxima liberdade, mesmo durante a noite.

A impressionante capacidade de controlo do motor reduz as vibrações e gere os diferentes movimentos do tambor durante as diversas fases de lavagem, garantindo níveis de ruído baixos.



CLASSE A ++

A tecnologia utilizada nas máquinas de lavar roupa da Hotpoint permite poupanças notáveis de energia.



CAPACIDADE DE CARGA FLEXÍVEL

Para satisfazer todas as suas necessidades de lavagens diárias, mas também de roupa acumulada, a Hotpoint oferece flexibilidade com uma capacidade de lavagem de 7 kg de roupa, para ótimos resultados.

PROGRAMAS ESPECIAIS PARA TODAS AS NECESSIDADES.

As máquinas de lavar roupa da Hotpoint oferecem programas de lavagem para todas as necessidades: para além das lavagens tradicionais, oferecem ciclos específicos desenhados para as pessoas que sofrem de alergias, para lavar e enxaguar cuidadosamente as roupas de bebé ou refrescar as suas roupas em apenas 15 minutos.



ANTIALÉRGICO

O ciclo Antialérgico é composto por duas fases: a água é aquecida no início da lavagem e é mantida a uma temperatura constante de 60°C, para eliminar pólenes e ácaros. Este ciclo utiliza mais água, de forma a dissolver melhor o detergente, e envolve cinco fases de entrada de água - mais três que num ciclo normal - de forma a remover os principais alérgenos das fibras dos tecidos.



WOOLMARK APPAREL CARE - GREEN

O ciclo de lãs da Hotpoint foi testado e aprovado pela Woolmark Company como uma lavagem de peças de lã nomeada como "lavagem à mão". O processo de lavagem é feito da forma mais suave possível, regenerando as fibras e proporcionando uma limpeza profunda.



HIGIENIZANTE

Este programa foi desenhado para garantir uma limpeza e higiene absolutas. O ciclo de lavagem possui fases otimizadas para utilizar lixívia a 90°C, poupando-lhe o pré-tratamento à mão e eliminando a sujidade e as bactérias em total segurança.



CICLO BOA NOITE

Este programa é particularmente silencioso e, sendo assim, pode funcionar durante a noite, beneficiando de tarifas noturnas mais baixas. As suas características especiais permitem-lhe prevenir a formação de vincos nos tecidos. As fases mais ruidosas são adiadas, e apesar da duração do ciclo, a performance de lavagem adequa-se à da Classe A.



CICLO BEBÉ

Este programa garante uma higiene absoluta para as roupas dos bebés e crianças a apenas 40°C. O ciclo utiliza maiores quantidades de água, para diluir melhor o detergente, melhorando o efeito dos aditivos e enxaguar a roupa mais cuidadosamente. Como resultado, tanto o tecido da roupa das crianças como a sua pele delicada são protegidos.



SEDA/CORTINAS

Permite-lhe lavar as peças mais delicadas e a lingerie, em seda ou viscose, sem danificar os tecidos. Os movimentos delicados do tambor, assim como a maior quantidade de água, reduzem a fricção das fibras e asseguram resultados impecáveis. Uma fase de extra enxaguamento no final elimina resíduos de detergente, protegendo assim as peles sensíveis.



MIX 15'

Um programa para quando necessita de uma lavagem fresca em pouco tempo. Em apenas 15 minutos pode lavar variados tipos de peças com sujidade média, até 1,5 kg, poupando uma considerável quantidade de tempo e energia.



MIX 30'

Em apenas 30 minutos, pode lavar várias peças com sujidade média, até 3kg de roupa a 30°C, poupando tempo e energia.

A LIBERDADE PARA ESCOLHER A OPÇÃO IDEAL.

Não são só os programas que contam: existe ainda uma variedade de opções para ir de encontro às suas necessidades, como atrasar o início da lavagem ou facilitar a ação de engomar, sempre com o objetivo de atingir melhores resultados.



ECO

Os modelos com display LCD têm a função especial Eco, que lhe permite converter programas de lavagem específicos para algodão e sintéticos em ciclos eco.



EXTRA ENXAGUAMENTO

A função especial de Extra Enxaguamento permite-lhe programar um enxaguamento adicional no fim da lavagem para eliminar os vestígios de detergente. Isto proporciona uma proteção extra para os tecidos e para as peles sensíveis.



SUPER LAVAGEM

O Super Lavagem é uma opção desenhada para combater a sujidade particularmente difícil. Através da utilização de mais água numa fase inicial e um ciclo mais longo, combinado com os movimentos do tambor e temperatura específicas, este programa elimina as nódoas mais difíceis e oferece-lhe resultados perfeitos, sempre.



ENGOMAR FÁCIL

A opção Engomar Fácil permite-lhe escolher as melhor condições de lavagem e centrifugação de secagem, de acordo com o tipo de tecido envolvido. Isto permite-lhe reduzir os vincos ao máximo, tornando o processo de engomar mais fácil e rápido.



INÍCIO DIFERIDO

Esta opção permite-lhe atrasar o início do programa de lavagem até ao momento que pretender, dentro de 24 horas após a programação do temporizador.



Máquina de lavar roupa de encastre

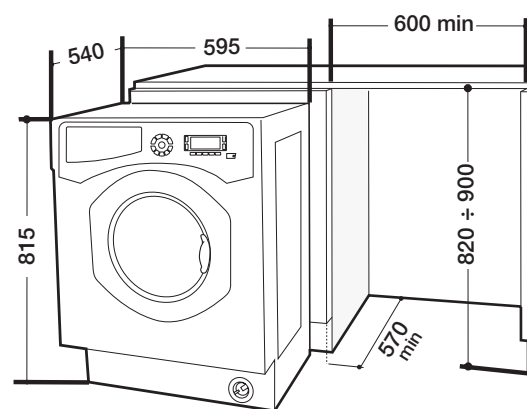


Cod. 869991021130
EAN 8050147021132



BWMD 742 (EU)

- Capacidade de carga: 7kg
- Classe de eficiência energética: A++
- Classe de eficiência de centrifugação: B
- Velocidade de centrifugação até 1400 r.p.m.
- Motor Sense Inverter
- Display LCD
- Visualização do tempo restante até ao final do ciclo
- Programas especiais: Antialérgico, Lã, Antimancha, Mix 30' e Rápido 60'
- Opções: Eco, Engomar fácil, Extra Enxaguamento, Super Lavagem e Início diferido
- Cor: Branco
- Dimensões (AxLxP): 815 x 595 x 540 mm



Máquina de lavar e secar roupa de encastre

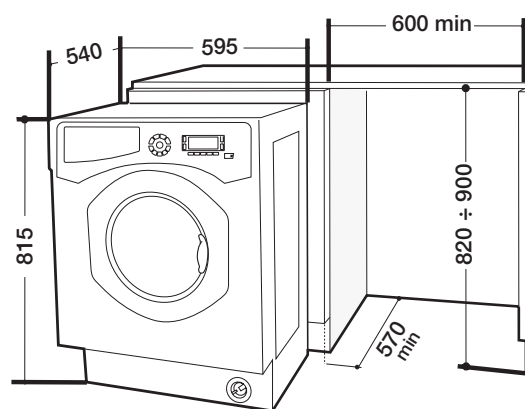


Cod. 869991021080
EAN 8050147021088



CAWD 129 (EU)

- Capacidade de lavagem: 7 kg
- Capacidade de secagem: 5 kg
- Classe de eficiência energética: B
- Classe de eficiência de secagem: B
- Velocidade de centrifugação até 1200 rpm
- **Motor Sense Inverter**
- Display LED
- Programas especiais: Bebê, Lã, Higienizante, Seda/Cortinas, Ciclo Boa Noite, Desporto, Mix 30' e Mix 15'
- Opções: Extra Enxaguamento, Super lavagem e Início diferido
- Cor: Branco
- Dimensões (AxLxP): 815 x 595 x 540 mm



SECADORES







SECADORES AQUALTIS. Vida longa para as fibras e cores.


Queremos sempre que as coisas que gostamos – como as roupas do dia a dia – durem. Com os secadores Aqualtis da Hotpoint, proteger as suas roupas depois de as lavar torna-se mais fácil. Os secadores Aqualtis não só oferecem roupa perfeitamente seca, como também respeitam as fibras, a forma e a textura das peças enquanto preservam a beleza das suas cores.

- **Tecnologia Soft Dry**
- **Proteção Antienvelhecimento**



TECNOLOGIA SOFT DRY. SECAGEM QUE PROTEGE OS SEUS TECIDOS.

Uma secagem extremamente delicada, a baixa temperatura, para evitar danos nos tecidos, mantendo-os suaves e protegidos: exatamente os resultados que pretende. A inovação por detrás desta performance extraordinária denomina-se Tecnologia Soft Dry: um sistema integrado com base na ação combinada do Sistema Soft Dry com o Motor Soft Motion. A sinergia perfeita entre o exclusivo sistema de secagem e o novo motor proporciona a máxima proteção tanto das fibras como das cores.



SISTEMA SOFT DRY.

UMA TECNOLOGIA COM DOIS CIRCUITOS FECHADOS

Os secadores da Hotpoint tratam das suas peças de forma delicada. Uma tecnologia exclusiva baseada em dois circuitos fechados, um de ar e outro com líquido de refrigeração, garante temperaturas baixas e constantes ao longo do ciclo, mantendo as fibras e as cores intactas. Este sistema termodinâmico também é amigo do ambiente, uma vez que impede que o calor se disperse e assegura uma elevada eficiência energética.

PROTEÇÃO MELHORADA

DURANTE A FASE FINAL DE SECAGEM

Graças às baixas temperaturas da Tecnologia Soft System, o tratamento final a frio já não é necessário. As fibras da roupa mantêm-se intactas e a vida das suas peças prolonga-se durante mais tempo.




CONSUMO ENERGÉTICO

A inovadora Tecnologia Soft Dry cuida das suas roupas, graças a um sistema que utiliza temperaturas de secagem extremamente baixas, obtendo melhores poupanças energéticas do que uma classe A.



SECADOR
TRADICIONAL

25° C - 55° (ΔT 30)



SISTEMA SOFT DRY

BAIXAS TEMPERATURAS DE
SECAGEM

15° C - 45° (ΔT 30)



SOFT MOTION.

MOTOR DE VELOCIDADE VARIÁVEL

O motor sem escovas com ímãs permanentes foi desenhado para adaptar a sua rotação de acordo com o tecido. Graças ao cartão de controlo eletrónico, a velocidade de rotação do motor varia de acordo com o ciclo selecionado, assegurando o máximo cuidado com cada peça. Para além disto, a presença de ímãs permanentes melhora a eficiência do motor, aumentando a poupança energética e a performance do secador.



PROTEÇÃO ANTIENVELHECIMENTO. PROLONGUE A BELEZA DOS SEUS TECIDOS.

DESIGN DO TAMBOR: PROTEÇÃO DAS FIBRAS

Uma solução perfeita e um aliado de confiança. De forma a obter uma performance ainda melhor, os secadores Aqualtis melhoraram o design do tambor. Graças à sua silhueta ondulada, as almofadas de ar que se formam no interior do tambor contribuem para prolongar a beleza e cor original das suas peças. Para além disto, o formato das ondas acompanha as peças suavemente até ao centro do tambor, ajudando as fibras a amolecerem e otimizando os resultados de secagem, que beneficiam também da rotação bi-direcional do tambor.



HEAT PROFILE: TEMPERATURAS VARIADAS PARA PROTEGER OS SEUS TECIDOS

Os tecidos preservam o seu brilho graças aos ciclos especificamente estudados e ao sensor de condutividade, que deteta o nível de humidade na roupa. Para além disso, o sensor duplo de temperatura controla constantemente os dois elementos de calor dinâmico, mantendo o nível de calor ideal. O Heat Profile é o algoritmo de controlo da temperatura que permite variações de temperatura no fim do ciclo, protegendo os tecidos e aumentando a eficiência de secagem.



CICLO ANTIALÉRGICO

A solução ideal para diminuir as reações alérgicas. Com este ciclo especial, a ação dos alérgenos mais comuns é neutralizada, porque são utilizadas temperaturas debilitantes durante mais tempo, graças ao sistema eletrónico de controlo de temperatura.



APROVAÇÃO "ALLERGY UK"

Os secadores Aqualtis orgulham-se de ter uma certificação "Allergy UK" pela "The British Allergy Foundation". Testes levados a cabo por laboratórios independentes provaram a eficiente redução e eliminação de alérgenos de tecidos tratados pelo ciclo especial Antialérgico.

PROGRAMAS ESPECIAIS



CICLO DE CORES

Proporciona o máximo cuidado e proteção das peças de algodão durante o ciclo de secagem. Graças às baixas temperaturas, combinadas com o controlo da velocidade de rotação do tambor, as fibras mantêm o seu brilho original e as cores não desbotam para as outras peças.



CICLO AQUECE E DESFRUTA

Um autêntico tratamento de aquecimento. Este ciclo mantém a temperatura constante a 37°C no interior do tambor, até a porta ser aberta. As toalhas e os pijamas dos seus filhos vêm prontos para um abraço quente e caloroso.



CICLO PELUCHE

As Aqualtis também pensaram nas necessidades das suas crianças. Este é um ciclo desenvolvido para limpar brinquedos suaves, como os peluches, num curto espaço de tempo, mantendo-os como novos, graças às temperaturas baixas e aos movimentos suaves do tambor.



CICLO DESPORTO

A Hotpoint também pensa nas necessidades dos desportistas, com um ciclo especialmente desenhado para reativar as substâncias protetoras presentes nos tecidos técnicos, como o Gore-tex®, o nylon e outros materiais presentes na roupa de desporto, beneficiando do calor das fibras.

OPÇÕES ESPECIAIS



PROTEÇÃO ANTIRRUGAS

Cuidar da casa pode ser uma tarefa que ocupa muito do seu tempo: peças fáceis de engomar são uma grande vantagem. Isto explica porque é que os secadores Aqualtis com Proteção Antirrugos oferece ciclos extremamente eficientes e opções para suavizar as fibras de todo o tipo de tecidos. O ciclo Engomar Fácil, em apenas 10 minutos, suaviza os tecidos para tornar a tarefa de engomar muito mais fácil. A opção Antirrugos, por outro lado, movimentada ocasionalmente o tambor depois da lavagem, prevenindo a formação de vincos. Também no final do ciclo de secagem, e até à abertura da porta, a carga é movimentada periodicamente para evitar a formação de vincos.



EXTRA DELICADOS

Ideal para algodão e sintéticos, este é um tratamento especial antienvelhecimento que preserva as cores vivas da roupa e, graças à temperatura controlada e aos movimentos delicados do tambor, ajuda a proteger as fibras.

Secadores Aqualtis



Cod. 869990859590
EAN 8007842859591



AQC9 2F7 TM2 1 (EU)

- Secador Bomba de Calor
- Capacidade de secagem: 9kg
- Classe de eficiência energética: A++
- Motor Soft Motion
- Tecnologia Soft Dry
- Display Digit
- 16 programas + 7 níveis automáticos de secagem
- Programas especiais: Bebê, Antialérgico, Peluche, Desporto, Aquece e desfruta, Secagem rápida
- Opções: Início diferido, Secagem temporizada
- Visualização do estado de avanço do programa de secagem
- Cor: Branco
- Dimensões (AxLxP): 850 x 595 x 630 mm

Secadores Aqualtis




Cod. 869990774220
EAN 8007842774221



AQC9 4F5 T/Z1 (EU)

- **Secador Bomba de Calor**
- **Capacidade de secagem: 9kg**
- **Classe de eficiência energética: A+**
- **Motor Soft Motion**
- **Tecnologia Soft Dry**
- Display Digit
- 16 programas + 5 níveis automáticos de secagem
- Programas especiais: Bebê, Antialérgico, Peluche, Desporto, Aquece e desfruta, Secagem rápida
- Opções: Início diferido, Secagem temporizada
- Visualização do estado de avanço do programa de secagem
- Cor: Branco
- Dimensões (AxLxP): 850 x 595 x 630 mm



SECADORES.

Secagem perfeita, leve e com menos vincos.

Algoritmos e rotação modulada do tambor para ciclos mais eficientes: tudo é focado na redução dos vincos e uma secagem perfeita, com o máximo cuidado dos tecidos, graças às 85 combinações possíveis de secagem.

- **Tecnologia Smart Dry**



ESSENTIALS	EXCLUSIVE	EXTRA
1	7	13
2	8	14
3	9	15
4	10	16
5	11	
6	12	

1 2 3 4 5 6 7 8 9 10 11 12 13 14 15 16

0:00

Anti Allergy

8 Kg
B
Dose
1727 lit

Secadores



TECNOLOGIA SMART DRY. 85 COMBINAÇÕES PARA CONTROLAR A SECAGEM.

Existem 85 combinações para que possa secar e proteger tipos de tecido específicos ou satisfazer outras necessidades, com 7 níveis de secagem, 16 programas automáticos e até 9 opções. A inovadora tecnologia Smart Dry assegura uma performance ótima em todos os requisitos de secagem. O controlo eletrónico do equipamento e os sensores no interior do tambor medem a temperatura e o grau de humidade e mantêm ambos na percentagem ideal, de acordo com a opção selecionada.

É por isto que os secadores da Hotpoint são os melhores aliados para cuidar da sua roupa, mesmo dos tecidos mais delicados.



7 NÍVEIS DE SECAGEM: EFICIÊNCIA SEM IGUAL

Com o programa certo para cada requisito e 7 níveis de secagem, é mais fácil escolher a melhor forma de tratar tecidos mistos, regenerando as suas fibras e mantendo os seus resultados 100% sob controlo.



HÚMIDO

Se seleccionar este nível de humidade, irá finalizar o ciclo com 23% de humidade, ideal para tecidos lavados à mão, para os quais é ideal uma primeira secagem, para evitar molhar o chão.



ENGOMAR

Este nível de secagem prepara as suas roupas para engomar, mantendo 12% de humidade nas fibras, para que possam chegar à tábua de engomar soltas e flexíveis, ao contrário das peças que foram secas ao ar livre.



PENDURAR +

Seleccionando este ciclo, irá terminar com 9% de humidade nas fibras, ideal para peças delicadas, incluindo cortinas, que podem ser penduradas à espera de secar sem necessidade de engomar.



PENDURAR

Este nível de secagem deixa cerca de 6% de humidade nas suas peças, tornando-o perfeito para as peças que podem ser penduradas diretamente no cabide sem necessidade de engomar.



LIGEIRA

Este ciclo de secagem mantém cerca de 3% de humidade na sua roupa, indicado para as peças mais delicadas, como lingerie. A ventilação de ar no interior do tambor e os movimentos delicados envolvem as fibras sem as danificar.



ARMÁRIO

Termina o ciclo com 0% de humidade nas suas roupas, para peças perfeitamente secas poderem ser dobradas de imediato e colocadas no guarda-roupa.



EXTRA

O nível de secagem mais intenso, permitindo-lhe usar a roupa assim que sai do secador.



CICLOS E OPÇÕES ESPECIAIS:
MELHORES PROGRAMAS PARA RESULTADOS PRECISOS.



PROGRAMAS ESPECIAIS



ANTIALÉRGICO

O ciclo especial Antialérgico, uma vez que proporciona altas temperaturas durante mais tempo, neutraliza os alergénios mais comuns e mais importantes. Um controlo eletrónico do aparelho assegura que a temperatura se mantém constante durante todo o ciclo Antialérgico, graças aos sensores especiais no interior do tambor.



AQUECE E DESFRUTA

Um tratamento especial para obter peças quentes. A temperatura de 37°C mantém-se constante até à abertura da porta, oferecendo peças quentes e prontas para usar.



APROVAÇÃO ALLERGY UK™

Os secadores Hotpoint obtiveram a certificação "Allergy UK" pela "The British Allergy Foundation". Testes levados a cabo por laboratórios independentes provaram a eficiente redução e eliminação de alergénios de tecidos tratados pelo ciclo especial Antialérgico. Esta aprovação também certifica que os produtos foram testados por institutos independentes especializados e os resultados medidos e comparados de forma precisa.



CICLO ENGOMAR FÁCIL

Um ciclo de 10 minutos para preparar e suavizar as fibras, de forma a facilitar a tarefa de engomar.



SECAGEM RÁPIDA

Uma opção para secar pequenas cargas, poupando energia mas mantendo as vantagens de uma secagem profissional. Isto reduz o tempo de secagem das peças de algodão em 58%, e das peças sintéticas em 50%.



CICLO REFRESCAR

Este ciclo elimina odores desagradáveis e mantém as roupas frescas, tal como se as tivesse tirado do guarda-roupa. Depois de apenas 20 minutos, as suas roupas estão prontas a usar novamente.



PELUCHE

Ideal para limpar brinquedos suaves, como os peluches, num curto espaço de tempo. Graças às baixas temperaturas e aos movimentos lentos do tambor, os brinquedos irão ficar como novos.



MEU CICLO

Depois de selecionar o seu programa e a sua opção favorita, pode guardar o que foi selecionado mantendo sob pressão o botão Meu Ciclo durante, no mínimo, 5 segundos. Se pretender, pode alterar os seus programas memorizados, selecionando um novo programa e/ou opção.

OPÇÕES



OPÇÃO EXTRA CUIDADO

A combinação do controlo de rotação do tambor e a forma da sua estrutura interior evitam o excessivo atrito entre os tecidos e, reduzando a quantidade de cotão produzido.

DESIGN REDEFINIDO. INTERAÇÃO FACILITADA.



UM DEPÓSITO AINDA MAIOR

O depósito grande é perfeito para a roupa de toda a família. Posicionado na parte frontal superior do secador, garante que toda a humidade seja extraída da roupa, transformando-se em água. O depósito é extremamente fácil de remover utilizando o puxador ergonómico e fácil de transportar numa posição vertical sem entornar, graças à sua válvula de fecho. É também fácil e rápido de esvaziar, uma vez que tem uma abertura maior para uma remoção mais rápida do conteúdo. Uma segunda abertura, mais pequena, permite que a água destilada seja vertida com precisão para outros locais, como o ferro de engomar, ou outro uso doméstico.

NOVA PORTA

A Hotpoint trata da sua roupa com o máximo cuidado e por isso redesenhou a geometria da porta do secador. A nova forma da porta otimiza e aumenta o fluxo de ar. O aumento do volume também melhora os resultados de secagem em cargas superiores.

FILTRO REMOVÍVEL

Redesenhado para melhorar as suas características ergonómicas e funcionais, o filtro pode ser facilmente removido, aberto de forma simples e limpo com apenas alguns gestos. Para além disto, graças à sua forma com cantos arredondados de um lado e retos do outro, é também simples de voltar a colocá-lo depois de o limpar. Detalhes adicionais que fazem a diferença e aumentam a ajuda que os secadores da Hotpoint lhe podem proporcionar todos os dias.

AUTODRENAGEM

Uma facilidade extra que simplifica a organização do espaço doméstico. Se for posicionado próximo ou acima da máquina de lavar roupa, os secadores Hotpoint podem ser conectados ao tubo de descarga da máquina de lavar roupa, tornando desnecessário o processo de vazamento do recipiente de recolha de água.



TECNOLOGIA BOMBA DE CALOR: MAIS EFICIENTE, MENOS CONSUMO

Os secadores da Hotpoint limitam notavelmente o consumo elétrico, graças à sua inovadora tecnologia Bomba de Calor. Esta tecnologia baseia-se em dois circuitos fechados e pode proporcionar uma poupança energética 40% maior, quando comparada com secadores da Classe A. A tecnologia bomba de calor não utiliza uma resistência elétrica, necessitando de elevados consumos, mas aquece e seca a sua roupa da forma mais eficiente possível graças ao seu sistema termodinâmico.

Secadores



Cod. 869990894860
EAN 8007842894868



FTCD 872 6HM1 (EU)

- **Secador Bomba de Calor**
- **Capacidade de secagem: 8kg**
- **Classe de eficiência energética: A++**
- **Tecnologia Smart Dry**
- Display LCD
- 16+1 programas + 7 níveis automáticos de secagem
- Programas especiais: Lã, Bebê, Antialérgico, Peluche, Aquece e desfruta, Secagem rápida, Meu ciclo
- Opções: Início diferido, Antirrugas, Menos algodão e Secagem temporizada
- Visualização do estado de avanço do programa de secagem
- Cor: Branco
- Dimensões (AxLxP): 850 x 595 x 610 mm



Cod. 869990816110
EAN 8007842816112



TCD 874 6H1 (EU)

- **Secador Bomba de Calor**
- **Capacidade de secagem: 8kg**
- **Classe de eficiência energética: A+**
- **Tecnologia Smart Dry**
- Display LCD
- 16+1 programas + 7 níveis automáticos de secagem
- Programas especiais: Lã, Bebê, Antialérgico, Peluche, Aquece e desfruta, Delicados, Meu Ciclo
- Opções: Início diferido, Antirrugas, Cuidados Extra e Secagem temporizada
- Visualização do estado de avanço do programa de secagem
- Cor: Branco
- Dimensões (AxLxP): 850 x 595 x 610 mm



Cod. 869990889670
EAN 8007842889673



FTCF 87B 6H (EU)

- **Secador de Condensação**
- **Capacidade de secagem: 8kg**
- **Classe de eficiência energética: B**
- **Tecnologia Smart Dry**
- Display Digit
- 16 programas + 7 níveis automáticos de secagem
- Programas especiais: Lã, Bebê, Antialérgico, Peluche, Aquece e desfruta, Secagem rápida, Delicados
- Opções: Início diferido, Cuidados extra, Secagem temporizada
- Visualização do estado de avanço do programa de secagem
- Cor: Branco
- Dimensões (AxLxP): 850 x 595 x 640 mm



Cod. 869990859510
EAN 8007842859515



TCS 73B GP (EU)

- **Secador de Condensação**
- **Capacidade de secagem: 7kg**
- **Classe de eficiência energética: B**
- **Tecnologia Smart Dry**
- Display Led
- 10 programas de secagem + 4 níveis automáticos de secagem
- Programas especiais: Bebê, Antialérgico
- Opções: Início diferido, Cuidados extra, Secagem temporizada
- Cor: Branco
- Dimensões (AxLxP): 850 x 595 x 610 mm



MÁQUINAS DE
LAVAR LOIÇA





MÁQUINAS DE LAVAR LOIÇA. Limpeza impecável, quando e onde precisar.

A Hotpoint apresenta a sua nova gama de máquinas de lavar loiça de 60 cm, que otimiza a performance de limpeza em qualquer situação, para resultados impecáveis. É possível escolher onde e quando lavar os seus pratos, com base no tipo de sujidade e na quantidade de loiça: uma lavagem eficiente e direcionada para remover todos os resíduos de comida e poupar energia. Para além disso, estas máquinas de lavar loiça oferecem um desempenho silencioso em todos os ciclos de limpeza, permitindo-lhe cuidar da sua loiça sem perturbações. Limpeza impecável, graças às tecnologias revolucionárias:

- **Zone Wash 3D**
- **Motor Inverter**



INVERTER

0 P C

Hotpoint
ARISTON

30 EZE
WASH

Máquinas
de lavar loiça



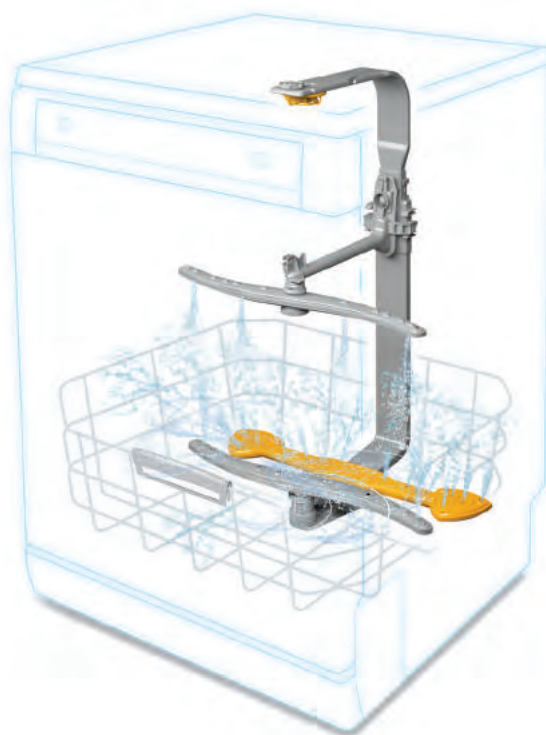
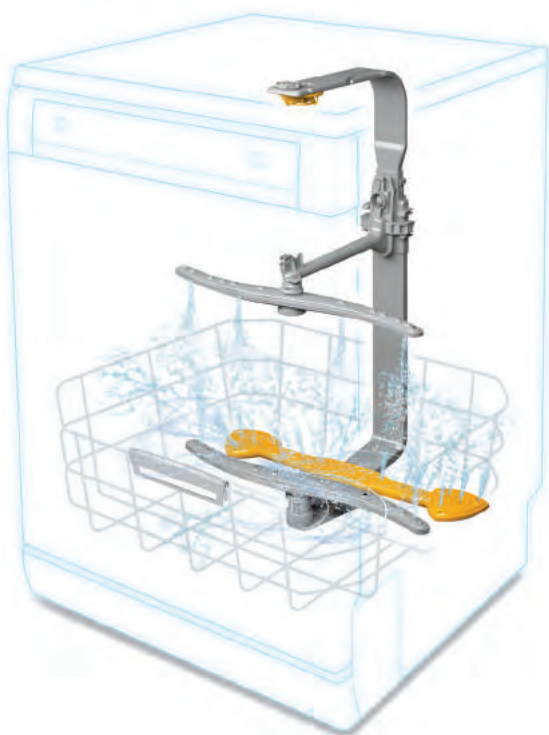
ZONE WASH 3D. MAIOR PODER DE LIMPEZA.

Procura uma solução para atingir melhores resultados de limpeza, de acordo com necessidades de lavagem específicas?

Apresentamos o Zone Wash 3D, um sistema de aspersores independentes, localizados na parte superior e inferior da máquina. Selecionando o cesto e o ciclo com base no tipo de sujidade e da quantidade de loiça, o Zone Wash 3D direciona de forma tridimensional o poder dos jatos de água para a zona de lavagem selecionada, para uma cobertura completa e uma limpeza precisa. Dependendo do tipo de loiça e sujidade, pode escolher tanto a intensidade como um dos três cestos para utilizar na sua lavagem, para melhores resultados. Assim, para limpar até a sujidade mais difícil sem pré-lavagem, o 3D Zone Wash oferece **40% mais poder de limpeza*** no cesto escolhido ou, para lavar apenas uma pequena quantidade de loiça evitando a lavagem à mão, oferece **40% mais eficiência energética****.

LIMPEZA TRIDIMENSIONAL

A ação combinada dos aspersores superior e inferior oferece poderosos jatos de água para uma cobertura tridimensional do cesto selecionado.



MAIS PODER

+40%

MAIS POUPANÇA

Até 40% mais poder de limpeza no cesto selecionado para limpar até a sujidade mais difícil.

Até 40% maior poupança energética no cesto selecionado mesmo num ciclo com apenas alguns pratos sujos.


*Percentagem média de melhoria de desempenho em comparação com uma máquina de lavar loiça sem Zone Wash 3D, a trabalhar no ciclo intensivo. Resultado obtido ao lavar 17 tipos de loiça com diferentes níveis de sujidade. Resultados verificados pelo VDE.

**Verificado no Relatório N° 236127-AS6-1 pelo VDE Test Institute.



MOTOR INVERTER. CONTROLO PRECISO DA POTÊNCIA.

O inovador Motor Inverter está por detrás do grande poder de limpeza das máquinas de lavar loiça da Hotpoint. Graças à sua capacidade de variar a velocidade de centrifugação, consegue calibrar a pressão da água e o poder de limpeza com precisão, em combinação com um controlo eletrónico otimizado. Os magnetos permitem um controlo preciso dos aspersores, direcionando a água com a pressão ideal para o sítio certo, no momento certo.



O PODER DOS MAGNETOS

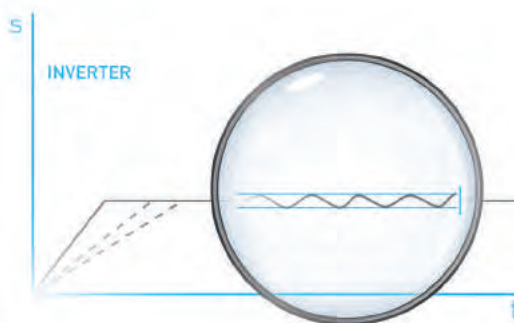
O motor Inverter da Hotpoint foi desenhado para ser mais eficiente no controlo da pressão da água, melhorando a sua performance.

MOTOR INVERTER



MENOS VIBRAÇÕES

Em comparação com os motores tradicionais, a tecnologia composta por magnetos permite uma velocidade de rotação variável do motor, reduzindo assim a fricção e, desta forma, a vibração. O motor Inverter é não só mais silencioso, mas também mais resistente ao desgaste ao longo do tempo.



SILÊNCIO EM TODOS OS CICLOS.

Uma das vantagens da nossa nova máquina de lavar loiça é dar-lhe a liberdade para iniciar a lavagem a qualquer altura do dia, sem preocupações com o ruído. O Motor Inverter otimiza a ação mecânica dos aspersores, reduzindo as vibrações e minimizando o ruído em cada ciclo de lavagem. Isto permite que a nova gama de máquinas de lavar loiça atinja um nível de ruído mínimo de 41 dba*, com um máximo de 1 dba de diferença entre cada ciclo.

*Em modelos seleccionados.



MÁXIMA FLEXIBILIDADE GARANTINDO MAIS ESPAÇO.

A nova máquina de lavar loiça permite a máxima flexibilidade de carga, para 13 ou 14 conjuntos. Os elementos móveis permitem uma gestão eficiente do posicionamento da sua loiça. As partes ajustáveis estão identificadas com uma cor diferente, tornando a experiência de utilização ainda mais fácil.



CESTO SUPERIOR COM ABAS REBATÍVEIS

O cesto superior possui até 4 abas removíveis para acomodar loiça de pequena e média dimensão ou, em alternativa, copos e talheres.

CESTO INFERIOR COM GRELHAS REBATÍVEIS

O cesto inferior tem até 8 grelhas removíveis, criando 4 zonas independentes para colocar pratos e/ou panelas, dependendo da necessidade.

LIFT-UP

Todos os modelos da gama estão equipados com o sistema Lift-Up, podendo subir ou descer o cesto superior até 3,5 cm, de acordo com a necessidade de carga. O cesto superior inclui ainda guias telescópicas para um deslizamento mais suave.

ESTABILIZADORES VERTICAIS

Pode colocar panelas e tachos na vertical, otimizando a lavagem e a secagem e aumentando o espaço disponível no cesto.

PUXADORES ERGONÓMICOS

Os detalhes em aço inoxidável melhoram o puxador e tornam mais fácil a movimentação dos cestos. Disponível na versão de 14 conjuntos.

TABULEIRO PARA TALHERES

Para além do tradicional cesto para talheres, alguns modelos estão equipados com um prático, deslizante e removível tabuleiro para talheres, para uma maior flexibilidade na disposição da carga.

O PROGRAMA PERFEITO PARA CADA NECESSIDADE DE LAVAGEM.

As máquinas de lavar loiça da Hotpoint oferecem um amplo conjunto de programas, de forma a que possa escolher sempre o mais adequado para cada momento. São sempre garantidos os melhores resultados.

PARA UMA HIGIENE CUIDADA



HIGIENIZANTE

Um ciclo que utiliza altas temperaturas para lavar e desinfetar qualquer tipo de loiça ou utensílio de cozinha.



AUTO-LIMPEZA

Em apenas 50 minutos, o programa Auto-limpeza irá remover completamente os microorganismos gerados na máquina de lavar loiça. Utilize-o com um produto adequado para cuidar da máquina de lavar loiça.

PROGRAMAS AUTOMÁTICOS

Graças ao Motor Inverter e ao Sensor System, sensor de turbidez automatizado, a performance de lavagem é automatizada para reduzir o consumo de água e energia, regulando os parâmetros de acordo com o nível de sujidade.



INTENSIVO

Pressão e temperatura elevadas para loiça muito suja, com resíduos de alimentos incrustados.



NORMAL

Recomendado para loiça com sujidade normal.



RÁPIDO

Para lavar 4 conjuntos, incluindo uma panela grande e uma pequena, em apenas 60 minutos.

PROGRAMAS ESPECÍFICOS



ECO

O programa de lavagem mais eficiente em termos de utilização energética, para loiça com sujidade normal.



DIÁRIO

O ciclo ideal para a lavagem da loiça diária.



MEIA CARGA

Uma lavagem a meia carga com a loiça disposta por ambos os cestos assegura a mesma eficiência, com uma utilização de energia mais reduzida.



DELICADOS

A baixa temperatura da água evita que os vidros sejam submetidos a choques térmicos, protegendo-os.



EXPRESS 30'

Para loiça pouco suja logo depois de utilizada, lavagem em apenas 30 minutos.



GOODNIGHT

Um programa silencioso, para que possa utilizar a máquina de lavar loiça mesmo durante a noite.



PRÉ-LAVAGEM

A loiça é enxaguada com água fria numa primeira fase, evitando a sujidade mais incrustada, prosseguindo depois para uma fase de lavagem mais avançada.

VARIADAS SOLUÇÕES, PARA A MÁXIMA VERSATILIDADE.

A Hotpoint oferece as melhores soluções para otimizar os resultados de lavagem e tornar mais prática a utilização da máquina de lavar loiça no dia a dia.

UMA OPÇÃO ESPECIAL PARA CADA TIPO DE CARGA



ZONE WASH 3D

Disponível com 2 ou 3 braços aspersores, dependendo do número de cestos, garante a máxima eficiência de lavagem e uma poupança substancial de energia, concentrando o poder de limpeza no cesto selecionado. Disponível nos programas Normal e Intensivo.



PASTILHA (TABS)

Esta opção permite maximizar a eficiência das pastilhas de detergente.



EXTRA SECAGEM

Melhora o desempenho de secagem graças à utilização de temperaturas mais elevadas durante a fase de enxaguamento e a um processo de secagem mais prolongado.



TURBO

Reduz a duração do programa em 30%, sem comprometer os resultados.



INÍCIO DIFERIDO

Uma função que permite adiar o início do programa de lavagem até 24 horas, permitindo-lhe iniciar o ciclo da máquina de lavar loiça em qualquer altura do dia, mesmo quando está fora.




AINDA MENOR CONSUMO DE ÁGUA E ENERGIA.

A Hotpoint pretende responder às necessidades daqueles que procuram grandes resultados com o mínimo consumo, enquanto respeita o ambiente.

CLASSE ENERGÉTICA A+++, GRAÇAS À TECNOLOGIA TURBO DRY

As máquinas de lavar loiça da Hotpoint atingem a classe A+++, a mais elevada classe de eficiência energética, que garante um excelente desempenho e um consumo de energia reduzido: 20% menos em relação à classe A+. O sistema de secagem TurboDry extrai a humidade gerada durante a fase de secagem do programa, redirecionando-a para uma câmara especial de arrefecimento.



CONSUMO DE ÁGUA OTIMIZADO AO MÁXIMO

As novas máquinas de lavar loiça A+++ e A++ de 14 talheres completam um ciclo normal de lavagem utilizando apenas 9 litros de água, 27% menos em relação à média do mercado. Um grande objetivo alcançado pela Hotpoint e uma poupança de água significativa para aqueles que usam a máquina de lavar loiça diariamente.



QUENTE OU FRIA

A conexão direta à água quente permite uma poupança adicional de 60%, pois reduz a energia usada para aquecer a água.

STAND BY

Graças a soluções eficientes como o Stand By no fim do ciclo, é possível poupar até 56% de energia, em total segurança.

SEGURANÇA TOTAL

Para evitar qualquer risco de inundação, as máquinas de lavar loiça da Hotpoint têm um sistema de segurança hidráulica, para que se sinta totalmente seguro e tranquilo.

SISTEMA DE SEGURANÇA HIDRÁULICA AQUASTOP

Uma eletroválvula bloqueia a entrada de água pelo tubo externo, em caso de rutura da mangueira que está no seu interior. De seguida, a água é escoada até ao compartimento inferior da máquina, onde o flutuador ativa o alarme de falha e o Aquastop. A entrada de água é bloqueada e esta é escoada para fora da máquina.

SISTEMA DE SEGURANÇA HIDRÁULICA OVERFLOW

Sistema que deteta fugas de água pela cuba e impede inundações. Em caso de rutura da cuba, a água escoar para o compartimento inferior da máquina, onde o flutuador ativa o alarme de falha e o escoamento da água para fora da máquina.



Máquinas de lavar loiça



Cod. 869991533320
EAN 8050147533321



HFO 3032 W C X

- **Classe de eficiência energética: A+++**
- **Consumo de água ciclo standard 9 lts**
- **Capacidade para 14 conjuntos**
- **Motor Inverter**
- **Zone Wash 3D**
- Display Digit
- 9 programas de lavagem
- Programas especiais: ECO, Auto Normal, Auto Intensivo, Auto Rápido, Express 30', Higienizante, Good Night, Pré-lavagem e Auto-Limpeza
- Opções: Início Diferido, Pastilhas (Tabs), Extra Secagem e Turbo
- Cesto superior regulável Lift-Up
- Cesto para talheres
- **Tabuleiro para talheres**
- Visualização de falta de sal e abrillantador
- Nível de ruído 42 dB(A)
- Sistema de segurança hidráulica Aquastop
- Cor: Inox
- Dimensões (AxLxP): 850 x 600 x 600 mm



Cod. 869991533330
EAN 8050147533338



HFO 3032 W

- **Classe de eficiência energética: A+++**
- **Consumo de água ciclo standard 9 lts**
- **Capacidade para 14 conjuntos**
- **Motor Inverter**
- **Zone Wash 3D**
- Display Digit
- 9 programas de lavagem
- Programas especiais: ECO, Auto Normal, Auto Intensivo, Auto Rápido, Express 30', Higienizante, Good Night, Pré-lavagem e Auto-Limpeza
- Opções: Início Diferido, Pastilhas (Tabs), Extra Secagem e Turbo
- Cesto superior regulável Lift-Up
- Cesto para talheres
- Visualização de falta de sal e abrillantador
- Nível de ruído 42 dB(A)
- Sistema de segurança hidráulica Aquastop
- Cor: Branco
- Dimensões (AxLxP): 850 x 600 x 600 mm



Cod. 869991055580
EAN 8050147055588



HFO 3C22 W X

- **Classe de eficiência energética: A++**
- **Consumo de água ciclo standard 9 lts**
- **Capacidade para 14 conjuntos**
- **Motor Inverter**
- **Zone Wash 3D**
- Display Digit
- 9 programas de lavagem
- Programas especiais: ECO, Auto Normal, Auto Intensivo, Auto Rápido, Express 30', Higienizante, Good Night, Pré-lavagem e Auto-Limpeza
- Opções: Início Diferido, Pastilhas (Tabs) e Turbo
- Cesto superior regulável Lift-Up
- Cesto porta talheres
- Visualização de falta de sal e abrillantador
- Nível de ruído 42 dB(A)
- Sistema de segurança hidráulica Aquastop
- Cor: Inox
- Dimensões (AxLxP): 850 x 600 x 600 mm

Máquinas de lavar loiça



Cod. 869991055530
EAN 8050147055533



- Classe de eficiência energética: A++
- Consumo de água ciclo standard 9 lts
- Capacidade para 14 conjuntos
- Motor Inverter
- Zone Wash 3D
- Display Digit
- 9 programas de lavagem
- Programas especiais: ECO, Auto Normal, Auto Intensivo, Auto Rápido, Express 30', Higienizante, Good Night, Pré-lavagem e Auto-Limpeza
- Opções: Início Diferido, Pastilhas (Tabs) e Turbo
- Cesto superior regulável Lift-Up
- Cesto para talheres
- Visualização de falta de sal e abrilhantador
- Nível de ruído 42 dB(A)
- Sistema de segurança hidráulica Aquastop
- Cor: Branco
- Dimensões (AxLxP): 850 x 600 x 600 mm

HFO 3C22 W



Cod. 869991053360
EAN 8050147053362



- Classe de eficiência energética: A++
- Consumo de água ciclo standard 9 lts
- Capacidade para 14 conjuntos
- Motor Inverter
- Zone Wash
- Display Digit
- 7 programas de lavagem
- Programas especiais: ECO, Auto Normal, Auto Intensivo, Auto Rápido, Express 30', Higienizante, Good Night, Pré-lavagem e Auto-Limpeza
- Opções: Início Diferido, Pastilhas (Tabs) e Turbo
- Cesto superior regulável Lift-Up
- Cesto porta talheres
- Visualização de falta de sal e abrilhantador
- Nível de ruído 46 dB(A)
- Sistema de segurança hidráulica Aquastop
- Cor: Inox
- Dimensões (AxLxP): 850 x 600 x 600 mm

HFC 3C26 X



Cod. 869991054560
EAN 8050147054567



- Classe de eficiência energética: A++
- Consumo de água ciclo standard 9 lts
- Capacidade para 14 conjuntos
- Motor Inverter
- Zone Wash
- Display Digit
- 7 programas de lavagem
- Programas especiais: ECO, Auto Normal, Auto Intensivo, Auto Rápido, Express 30', Higienizante, Good Night, Pré-lavagem e Auto-Limpeza
- Opções: Início Diferido, Pastilhas (Tabs) e Turbo
- Cesto superior regulável Lift-Up
- Cesto para talheres
- Visualização de falta de sal e abrilhantador
- Nível de ruído 46 dB(A)
- Sistema de segurança hidráulica Aquastop
- Cor: Branco
- Dimensões (AxLxP): 850 x 600 x 600 mm

HFC 3C26



Cod. 869991053040
EAN 8050147053041



HFC 2B19 X

- **Classe de eficiência energética: A+**
- **Consumo de água ciclo standard 11 lts**
- **Capacidade para 13 conjuntos**
- Display LED
- 5 programas de lavagem
- Programas: Eco, Intensivo, Normal, Express 30' e Pré-lavagem
- Opções: Início diferido, Pastilhas (Tabs) e Meia carga
- Cesto superior regulável Lift-Up
- Cesto para talheres
- Visualização de falta de sal e brilhantador
- Nível de ruído 49 dB(A)
- Sistema de segurança hidráulica Overflow
- Cor: Inox
- Dimensões (AxLxP): 850 x 600 x 600 mm




Cod. 869991053010
EAN 8050147053010



HFC 2B19

- **Classe de eficiência energética: A+**
- **Consumo de água ciclo standard 11 lts**
- **Capacidade para 13 conjuntos**
- Display LED
- 5 programas de lavagem
- Programas: Eco, Intensivo, Normal, Express 30' e Pré-lavagem
- Opções: Início diferido, Pastilhas (Tabs) e Meia carga
- Cesto superior regulável Lift-Up
- Cesto para talheres
- Visualização de falta de sal e brilhantador
- Nível de ruído 49 dB(A)
- Sistema de segurança hidráulica Overflow
- Cor: Branco
- Dimensões (AxLxP): 850 x 600 x 600 mm





MÁQUINAS DE LAVAR LOIÇA DE ENCASTRE.

Limpeza impecável, quando e
onde precisa.

A Hotpoint apresenta a sua nova gama de máquinas de lavar loiça de 60 cm, que otimiza a performance de limpeza em qualquer situação, para resultados impecáveis. É possível escolher onde e quando lavar os seus pratos, com base no tipo de sujidade e na quantidade de loiça: uma lavagem eficiente e direcionada para remover todos os resíduos de comida e poupar energia. Para além disso, estas máquinas de lavar loiça oferecem um desempenho silencioso em todos os ciclos de limpeza, permitindo-lhe cuidar da sua loiça sem perturbações. Limpeza impecável, graças às tecnologias revolucionárias:

- **Zone Wash 3D**
- **Motor Inverter**

SEGURANÇA TOTAL E FACILIDADE DE INSTALAÇÃO.

Para prevenir qualquer problema durante o funcionamento da máquina de lavar loiça, a Hotpoint concebeu diferentes níveis de segurança. Também a instalação é sempre segura e facilitada por novas soluções práticas.

SEGURANÇA

Para evitar qualquer risco de inundação, as máquinas de lavar loiça da Hotpoint têm um sistema de segurança hidráulica, para que se sinta totalmente seguro e tranquilo.

SISTEMA DE SEGURANÇA HIDRÁULICA AQUASTOP

Uma eletroválvula bloqueia a entrada de água pelo tubo externo, em caso de rutura da mangueira que está no seu interior. De seguida, a água é escoada até ao compartimento inferior da máquina, onde o flutuador ativa o alarme de falha e o Aquastop. A entrada de água é bloqueada e esta é escoada para fora da máquina.

SISTEMA DE SEGURANÇA HIDRÁULICA OVERFLOW

Sistema que deteta fugas de água pela cuba e impede inundações. Em caso de rutura da cuba, a água escoo para o compartimento inferior da máquina, onde o flutuador ativa o alarme de falha e o escoamento da água para fora da máquina.

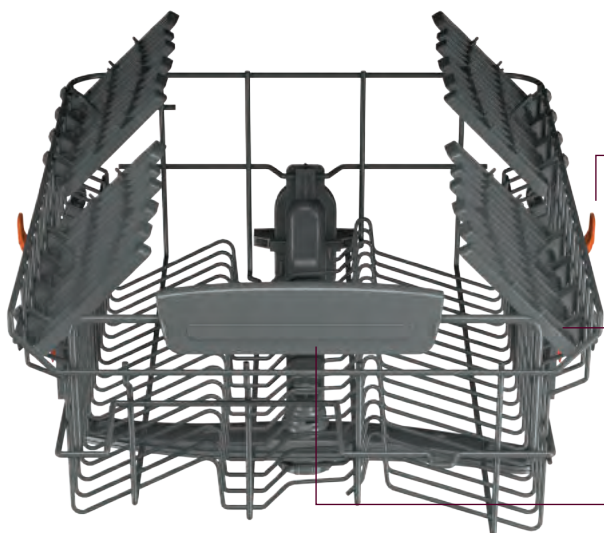
ILUMINAÇÃO INTERIOR

As duas lâmpadas LED interiores facilitam o processo de carregar e descarregar a loiça da máquina.



INSTALAÇÃO

Para uma instalação de acordo com as normas, mesmo em espaços e posições mais difíceis, foram concebidos novos espaçadores e um novo kit de composição final. Os novos espaçadores, pré-instalados durante a produção nas laterais de cada máquina de lavar loiça, permitem aumentar a largura total em cerca de 2-3 mm para cada lado, permitindo uma centragem automática eficaz do produto no seu nicho. O novo kit opcional para a composição final facilita as operações finais de instalação, muitas vezes difíceis, fixando melhor o suporte frontal e lateral da máquina de lavar loiça. Todas as instruções de instalação são descritas de forma clara no manual de instruções.



SISTEMA LIFT-UP

Coloque a loiça na máquina sem esforço, graças ao sistema Lift-Up, que permite subir ou descer o cesto superior.

ABAS REBATÍVEIS

O design especial das abas de apoio de copos de duas posições torna mais fácil a movimentação da água.

PUXADOR ERGONÓMICO

O puxador dos cestos foi concebido para permitir uma utilização fácil e segura, em todos os momentos.



SUORTE PARA FRIGIDEIRA

A forma ideal para colocar frigideiras e tabuleiros de ir ao forno numa posição vertical, de forma a minimizar a área ocupada e otimizando a utilização de espaço.

GRELHAS REBATÍVEIS PARA O CESTO INFERIOR

O cesto inferior vem equipado com grelhas rebatíveis para colocar pratos ou panelas de diferentes tamanhos.

GAMA AMPLA DE PROGRAMAS E OPÇÕES.

A gama de programas automáticos e manuais satisfaz todas as suas necessidades de lavagem: para loiça com sujidade normal ou seca, para loiça muito delicada, para acionar a sua máquina de lavar loiça durante a noite ou também para poupar tempo ou energia. E com as nossas opções especiais, poderá atrasar o início do seu ciclo de lavagem até 12 horas, escolher em qual dos cestos pretende fazer uma lavagem no programa Meia Carga e otimizar os resultados ao usar pastilhas de detergente multiusos.

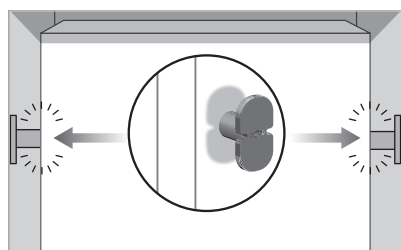
CLASSE ENERGÉTICA A+++



A nova máquina de lavar loiça Hotpoint de classe A+++ oferece um desempenho avançado, com menos água e menos consumo energético, para poupanças significativas em cada lavagem.

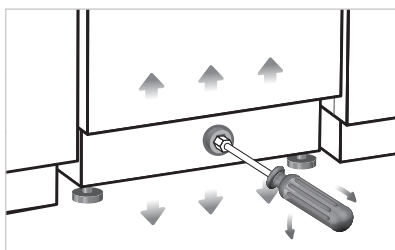
INSTALAÇÃO FÁCIL E RÁPIDA.

As máquinas de lavar loiça de encastre da Hotpoint oferecem soluções para uma instalação flexível: espaçadores laterais ajustáveis, pés de nivelamento ajustáveis e dobradiças inteligentes.



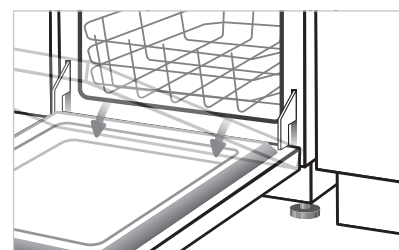
INSTALAÇÃO

Os espaçadores laterais ajustáveis permitem centrar a máquina com maior precisão durante a instalação. Este sistema permite ajustar a dimensão do espaço ocupado pela máquina, de 59,8 a 60,6 cm. Desta forma, é possível prevenir deformações na máquina e no móvel.



NIVELAMENTO

Os pés de nivelamento são ajustáveis, para uma regulação de altura rápida e eficaz.



DOBRADIÇAS

Graças às dobradiças inteligentes, a porta abre apenas até à sua abertura máxima, permitindo uma instalação nivelada sem cortar a base. Também a abertura horizontal da porta promove o rolamento suave e apoia o cesto inferior.



Máquinas de lavar loiça de encastre

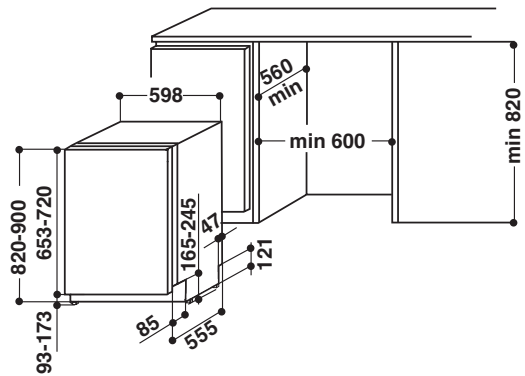


Cod. 869991532700
EAN 8050147532706



HIO 3032 WT C

- Classe de eficiência energética: A+++
- Consumo de água ciclo standard 9 lts
- Capacidade para 14 conjuntos
- Motor Inverter
- Zone Wash 3D
- Display Digit
- 9 programas de lavagem
- Programas especiais: ECO, Auto Normal, Auto Intensivo, Auto Rápido, Express 30', Higienizante, Good Night, Pré-lavagem e Auto-Limpeza
- Opções: Início Diferido, Pastilhas (Tabs), Extra Secagem, Turbo e Luz no Chão
- Iluminação interior
- Cesto superior regulável Lift-Up
- Cesto para talheres
- Tabuleiro para talheres
- Visualização de falta de sal e abrillantador
- Nível de ruído 42 dB(A)
- Sistema de segurança hidráulica Aquastop
- Dimensões (AxLxP): 820 x 598 x 555 mm

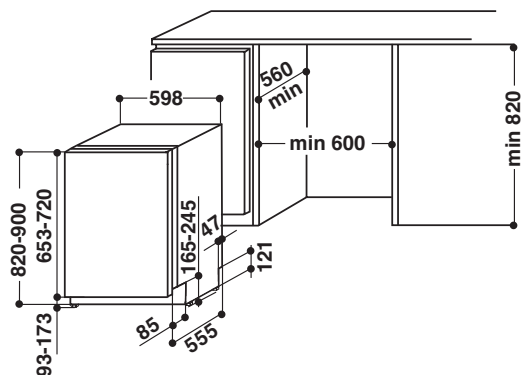


Cod. 869991056380
EAN 8050147056387




HIO 3C21 C W

- Classe de eficiência energética: A++
- Consumo de água ciclo standard 9 lts
- Capacidade para 14 conjuntos
- Motor Inverter
- Zone Wash 3D
- Display Digit
- 9 programas de lavagem
- Programas especiais: ECO, Auto Normal, Auto Intensivo, Auto Rápido, Express 30', Higienizante, Good Night, Pré-lavagem e Auto-Limpeza
- Opções: Início Diferido, Pastilhas (Tabs) e Turbo
- Cesto superior regulável Lift-Up
- Cesto para talheres
- Tabuleiro para talheres
- Visualização de falta de sal e abrillantador
- Nível de ruído 41 dB(A)
- Sistema de segurança hidráulica Aquastop
- Dimensões (AxLxP): 820 x 598 x 555 mm



Máquinas de lavar loiça de encastre

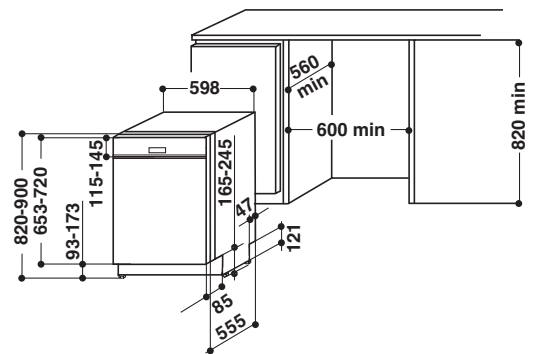


Cod. 869991533870
EAN 8050147533871



HBO 3C21 W X

- Classe de eficiência energética: A++
- Consumo de água ciclo standard 9 lts
- Capacidade para 14 conjuntos
- Motor Inverter
- Zone Wash 3D
- Display Digit
- 9 programas de lavagem
- Programas especiais: ECO, Auto Normal, Auto Intensivo, Auto Rápido, Express 30', Higienizante, Good Night, Pré-lavagem e Auto-Limpeza
- Opções: Início Diferido, Pastilhas (Tabs) e Turbo
- Cesto superior regulável Lift-Up
- Cesto para talheres
- Visualização de falta de sal e abrilhantador
- Nível de ruído 41 dB(A)
- Sistema de segurança hidráulica Aquastop
- Dimensões (AxLxP): 820 x 598 x 555 mm

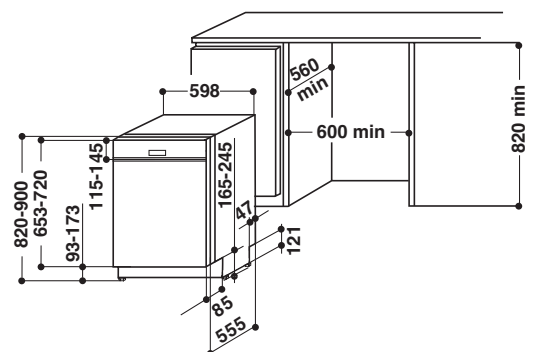


Cod. 869991052250
EAN 8050147052259



HBC 2B19 X

- Classe de eficiência energética: A+
- Consumo de água ciclo standard 11 lts
- Capacidade para 13 conjuntos
- Display LED
- 5 programas de lavagem
- Programas especiais: ECO, Normal, Intensivo, Rápido e Pré-lavagem
- Opções: Início diferido, Pastilhas (Tabs) e Meia carga
- Cesto superior regulável Lift-Up
- Cesto para talheres
- Visualização de falta de sal e abrilhantador
- Nível de ruído 49 dB(A)
- Sistema de segurança hidráulica Overflow
- Cor: Inox
- Dimensões (AxLxP): 820 x 598 x 555 mm



Máquinas de lavar loiça de encastre

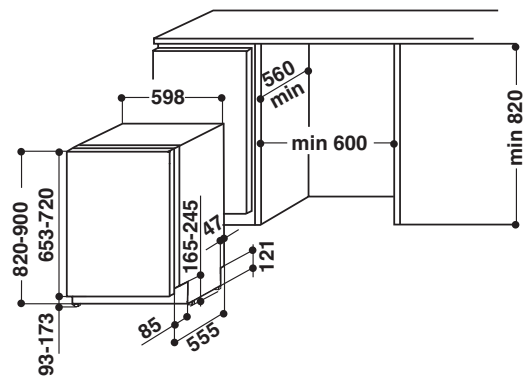


Cod. 869990828920
EAN 8007842828924

A⁺ **11** lt

LTB 4B019 EU

- Classe de eficiência energética: A+
- Consumo de água ciclo standard 11 lts
- Capacidade para 13 conjuntos
- Display LED
- 4 programas de lavagem
- Programas especiais: ECO, Normal, Intensivo e Pré-lavagem
- Cesto superior regulável Lift-Up
- Cesto para talheres
- Visualização de falta de sal e abrillantador
- Nível de ruído 49 dB(A)
- Sistema de segurança hidráulica Overflow
- Dimensões (AxLxP): 820 x 598 x 555 mm



Máquina de lavar loiça 45 cm

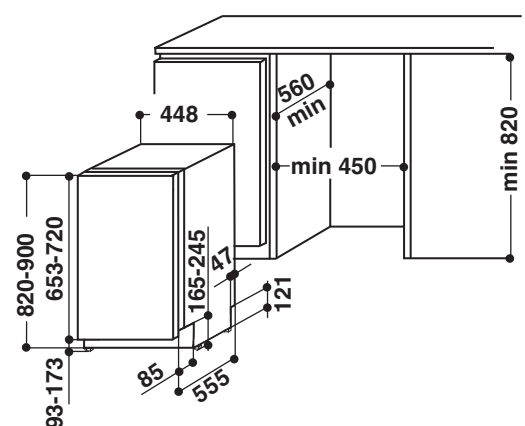


Cod. 869990868680
EAN 8007842868685

A⁺ **10** lt **1/2**

LSTF 7B019 EU

- Classe de eficiência energética: A+
- Consumo de água ciclo standard 10 lts
- Capacidade para 10 conjuntos
- Display Digit
- 7 programas de lavagem
- Programas especiais: ECO, Normal, Intensivo, Rápido, Delicados, Express 30' e Amolecimento
- Opções: Início diferido, Pastilhas (Tabs) e Meia carga
- Visualização de falta de sal e abrillantador
- Cesto superior regulável Lift-Up
- Cesto para talheres
- Visualização de falta de sal e abrillantador
- Nível de ruído 49 dB(A)
- Sistema de segurança hidráulica Aquastop
- Dimensões (AxLxP): 820 x 448 x 555 mm



The background of the page is a close-up photograph of several slices of fish, likely salmon and tuna, arranged on a white surface. The slices are cut into rectangular shapes and are arranged in a grid-like pattern. The colors range from a bright yellow-orange to a deep red-orange. The lighting is bright, creating a high-contrast, vibrant appearance. A dark green rectangular box is overlaid on the top left of the image, containing white text.

COMBINADOS, FRIGORÍFICOS E CONGELADORES



COMBINADOS NO FROST 70 CM.

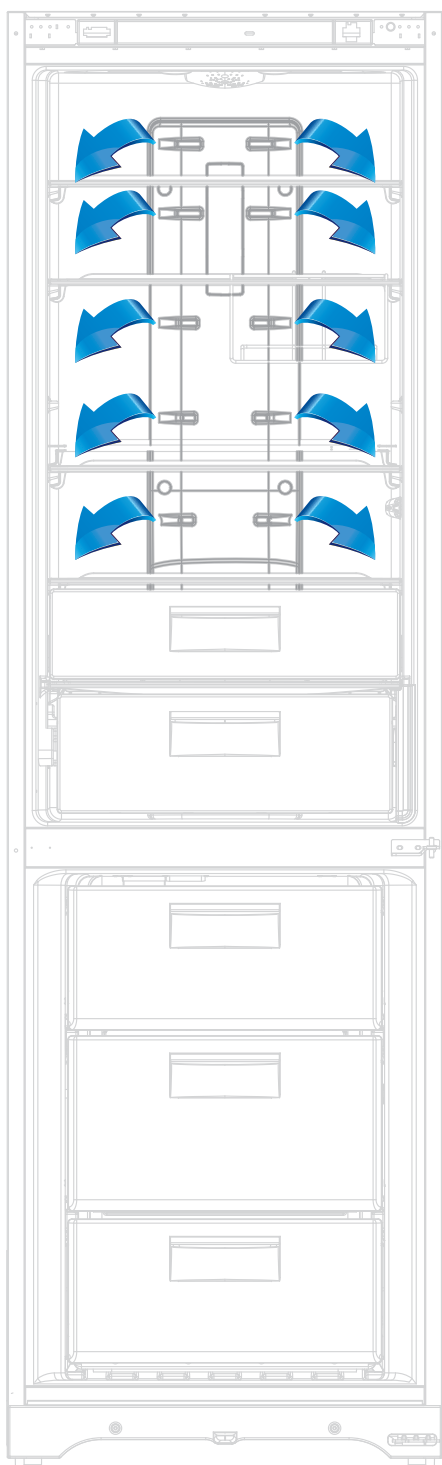
Prolongue a frescura dos
seus alimentos.

A tecnologia de arrefecimento No Frost Air Tech Evolution assegura a durabilidade dos alimentos guardados no frigorífico, sem necessidade de descongelar. A gaveta superior do congelador oferece condições ideais para a preservação da qualidade e sabor originais dos alimentos frescos ou cozinhados recentemente. Esta performance é atingida pela função Super Freeze: A congelação rápida que evita a deterioração das propriedades sensoriais e nutricionais de cada alimento.

- **Tecnologia Air Tech Evolution**
- **Super Freeze**



Os combinados da Hotpoint oferecem condições ideais para preservar os seus alimentos durante mais tempo. Isto é possível graças à sua tecnologia de arrefecimento **Air Tech Evolution**, que assegura que todos os alimentos no interior do frigorífico durem duas vezes mais tempo. Com as moléculas de oxigénio libertadas pelo dispositivo, a frescura do primeiro dia dura mais tempo, ajudando-o a evitar o desperdício.



**NO FROST AIR TECH EVOLUTION.
PROLONGUE A VIDA DOS SEUS ALIMENTOS, SEM
NECESSIDADE DE DESCONGELAÇÃO**

A tecnologia No Frost denominada Air Tech Evolution oferece-lhe um sistema de arrefecimento que assegura níveis de performance elevados na total preservação dos alimentos.

DESCONGELAÇÃO AUTOMÁTICA

A descongelação automática previne a formação de gelo nas paredes do congelador e do frigorífico, garantindo assim a melhor performance do aparelho e aumentando a sua durabilidade.

TEMPERATURA UNIFORME

Manter a temperatura constante e assegurar uma circulação de ar perfeita no interior do frigorífico irão garantir uma ótima preservação do seu conteúdo e salvaguardar a sua autenticidade por mais tempo.

RECUPERAÇÃO DA TEMPERATURA 40% MAIS RÁPIDO

Em comparação com um combinado tradicional, o sistema No Frost permite restabelecer a temperatura programada 40% mais rápido, oferecendo a máxima proteção da frescura dos seus alimentos.

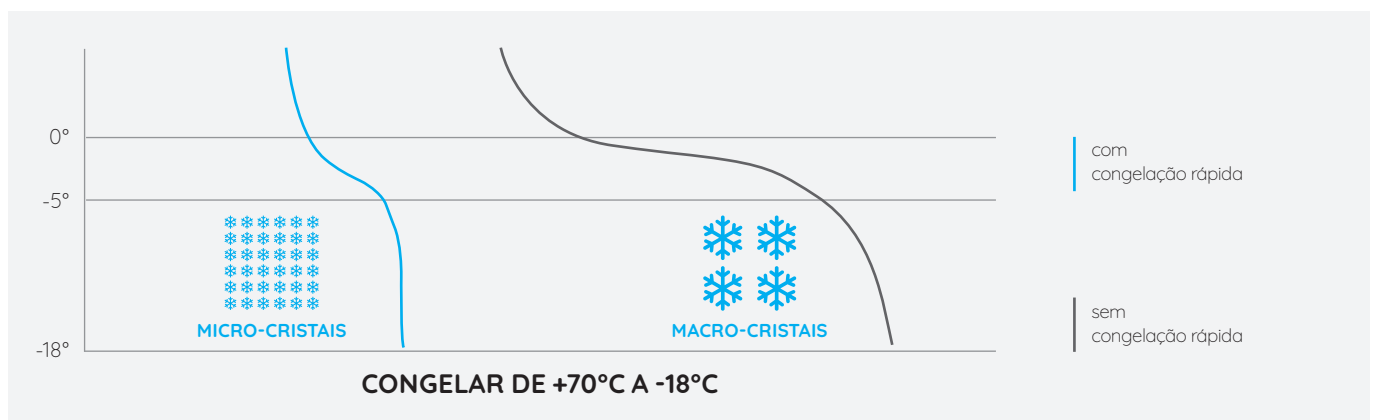


OPÇÃO SUPER FREEZE: REFRESCAR E CONGELAR 50% MAIS RÁPIDO

As ventoinhas controladas eletronicamente aumentam a velocidade em 33%, permitindo congelar e refrescar em metade do tempo de um congelador normal. O isolamento especial do frigorífico e a gaveta dedicada tornam possível não só refrescar e congelar em metade do tempo, como também reduzir a temperatura de alimentos quentes de +70°C para +3/-18°C.

CICLO DE CONGELAÇÃO RÁPIDA

A função **Super Freeze** atua rapidamente, congelando a humidade interior dos alimentos, criando micro-cristais que, devido à sua pequena dimensão, não danificam a membrana celular dos alimentos. Os alimentos congelados através deste sistema mantêm o seu sabor original e as propriedades nutricionais.



JUNTAS HI-DEFENCE:

ALIMENTOS PROTEGIDOS DOS AGENTES EXTERNOS

As juntas da porta do frigorífico vêm com um inovador sistema antibolor e um tratamento antibacteriano que asseguram a barreira de ação por mais tempo: uma boa garantia de higiene.



A+: POUPANÇA ENERGÉTICA DE ELEVADO GRAU

Os modelos pertencentes à classe A+ atingem poupanças energéticas de cerca de 20% em comparação com a classe A.



FRUTAS E LEGUMES: FRESCURA DURADOURA

Criando uma temperatura de +7/8°C no compartimento, esta opção oferece condições perfeitas para a preservação das vitaminas e dos sabores tanto de frutas tropicais como de vegetais delicados. Esta opção também pode ser utilizada para guardar sumos recentemente espremidos, vinho branco ou cerveja, ou refrescar bebidas antes de as servir.



CARNE E PEIXE: QUALIDADE DURADOURA

A opção Carne e Peixe permite-lhe conservar, a precisamente 0°C, a qualidade de alimentos particularmente delicados, mantendo os seus valores sensoriais intactos desde o 1º dia até 7º dia.

CONTROLO OTIMIZADO, PARA CUIDAR DE TODO O TIPO DE ALIMENTOS.

Os interiores da gama de 70 cm oferecem o máximo espaço e extrema flexibilidade na organização do espaço, facilitando a gestão de espaço e preservação de alimentos ou recipientes de grandes dimensões.

Nos modelos de dupla porta, o espaço interno aumenta cerca de 72 lts de capacidade, com 33% mais espaço nas prateleiras e 20% na gaveta crisper para frutas e vegetais.



FUNÇÕES DO DISPLAY DIGITAL

Super Cool. Diminui instantaneamente a temperatura total do frigorífico, reduzindo o impacto da temperatura quando vários alimentos descongelados adquiridos recentemente são colocados no compartimento. A função cessa o seu funcionamento automaticamente assim que a temperatura ideal do frigorífico é atingida.

Super Freeze. Diminui rapidamente a temperatura no interior do congelador para congelar os alimentos. Assim que estes estiverem congelados, a temperatura retorna ao nível programado.

Holiday. Esta função permite-lhe manter de forma tranquila as funções básicas do congelador enquanto está de férias, oferecendo elevadas poupanças de eletricidade.

I Care. Proporciona a temperatura ideal de preservação com o mínimo consumo energético.

Child Lock. Esta opção bloqueia todos os comandos do display, evitando a ativação involuntária por parte das crianças.

Ice Party. Diminui a temperatura de congelação para o tempo necessário para refrescar garrafas e latas.



COMPARTIMENTO PARA FRUTAS E VEGETAIS COM CONTROLO DE HUMIDADE

De forma a otimizar a durabilidade dos alimentos frescos e conservar as suas vitaminas, sabor e aparência, o compartimento para frutas e vegetais contém um slider que permite ajustar os níveis de humidade: mais elevados para frutas e mais baixo para vegetais.



FOOD CARE ZONE 0°

Este é o local ideal para preservar, a uma temperatura aproximada de 0°C, alimentos delicados como a carne e o peixe, preservando as suas qualidades desde o primeiro dia, até 7 dias.



LEDS LATERAIS

Localizados na coluna Multiflow e nas paredes laterais, os LEDs frios são extremamente eficientes para proporcionar a máxima visibilidade: têm uma durabilidade 10 vezes superior e um consumo 15 vezes inferior quando comparadas com as lâmpadas incandescentes.



SUORTE PARA GARRAFAS

Máxima versatilidade no armazenamento de garrafas e recipientes de várias dimensões.



EASY ICE

As cuvetes de gelo estão posicionadas na parte lateral da primeira gaveta do congelador, de forma a permitir uma movimentação fácil, a otimização do espaço e a higiene.



Combinados Total No Frost



Cod. 869990779570
EAN 8007842779578



E4DY AA X C

- **Combinado Total No Frost de 70cm**
- Capacidade bruta/líquida total: 470/402 lt
- Capacidade líquida do frigorífico: 292 lt
- Capacidade líquida do congelador: 110 lt
- **Sistema de refrigeração: Total No Frost**
- **Classe de eficiência energética: A+**
- Proteção Hygiene Advance
- **Função: Super Cool, Super Freeze**
- **Food Care Zone 0°**
- **Display Exterior Touch**
- Hi-defence: Juntas antimoho e antibactérias
- Prateleiras em vidro
- Suporte para garrafas
- Capacidade de congelação em 15Kg/24h
- Autonomia de 9 horas
- Cor: Inox
- Dimensões (AxLxP): 1955 x 700 x 780 mm



Cod. 869990779580
EAN 8007842779585



E4D AA W C

- **Combinado Total No Frost de 70cm**
- Capacidade bruta/líquida total: 470/402 lt
- Capacidade líquida do frigorífico: 292 lt
- Capacidade líquida do congelador: 110 lt
- **Sistema de refrigeração: Total No Frost**
- **Classe de eficiência energética: A+**
- Proteção Hygiene Advance
- **Função: Super Cool, Super Freeze**
- **Food Care Zone 0°**
- Display LED
- Hi-defence: Juntas antimoho e antibactérias
- Prateleiras em vidro
- Suporte para garrafas
- Capacidade de congelação em 15Kg/24h
- Autonomia de 9 horas
- Cor: Branco
- Dimensões (AxLxP): 1955 x 700 x 780 mm

Combinados Total No Frost



ENBGH 19223 FW

Cod. 869990779610
EAN 8007842779615



- **Combinado de 70cm**
- Capacidade bruta/líquida total: 486/450 lt
- Capacidade líquida do frigorífico: 302 lt
- Capacidade líquida do congelador: 148 lt
- **Sistema de refrigeração: No frost Air Tech Evolution**
- **Classe de eficiência energética: A+**
- Proteção Hygiene Advance
- **Funções: Super Cool, Super Freeze, Holiday**
- **Food Care Zone 0°**
- Hi-defence: Juntas antimoho e antibactérias
- Display Digit
- Prateleiras em vidro
- Suporte para garrafas
- Portas Reversíveis
- Capacidade de congelação em 17kg/24h
- Autonomia de 18 horas
- Cor: Inox
- Dimensões (AxLxP): 1955 x 700 x 755 mm

Combinados Total No Frost




Cod. 869990851960
EAN 8007842851960



ENBGH 19213 FW

- **Combinado de 70cm**
- Capacidade bruta/líquida total: 486/450 lt
- Capacidade líquida do frigorífico: 302 lt
- Capacidade líquida do congelador: 148 lt
- **Sistema de refrigeração: No frost Air Tech Evolution**
- **Classe de eficiência energética: A+**
- Proteção Hygiene Advance
- **Funções: Super Cool, Super Freeze, Holiday**
- **Food Care Zone 0°**
- Hi-defence: Juntas antimoho e antibactérias
- Display Digit
- Prateleiras em vidro
- Suporte para garrafas
- Portas Reversíveis
- Capacidade de congelação em 17kg/24h
- Autonomia de 18 horas
- Cor: Branco
- Dimensões (AxLxP): 1955 x 700 x 755 mm



COMBINADOS DAY 1. A frescura do 1º dia, prolongada por 14 dias.

Consiga armazenar e aceder aos seus alimentos mantendo-os tão frescos como no dia em que os comprou, no seu inovador combinado DAY1.

Tecnologias sofisticadas e espaços personalizados que asseguram uma performance de topo na qualidade e circulação de ar, além do controlo preciso da humidade e temperatura. No interior do compartimento Ultra Fresh Crisper, a frescura do 1º dia dura até 14 dias*.

- **Total No Frost HD**
- **Compressor Multipower Inverter**
- **Active Oxygen 2.0**
- **Gaveta Ultra Fresh Crisper**

*Baseado no nível de fermentação e bolor de morangos frescos conservados num combinado Total No Frost com as tecnologias: Ultra Fresh Crisper com Filtro Active Fresh, Active Oxygen 2.0 e Compressor Multipower Inverter. Com base em resultados de testes conduzidos pelo SLG Institute.



Hotpoint
AMBITION

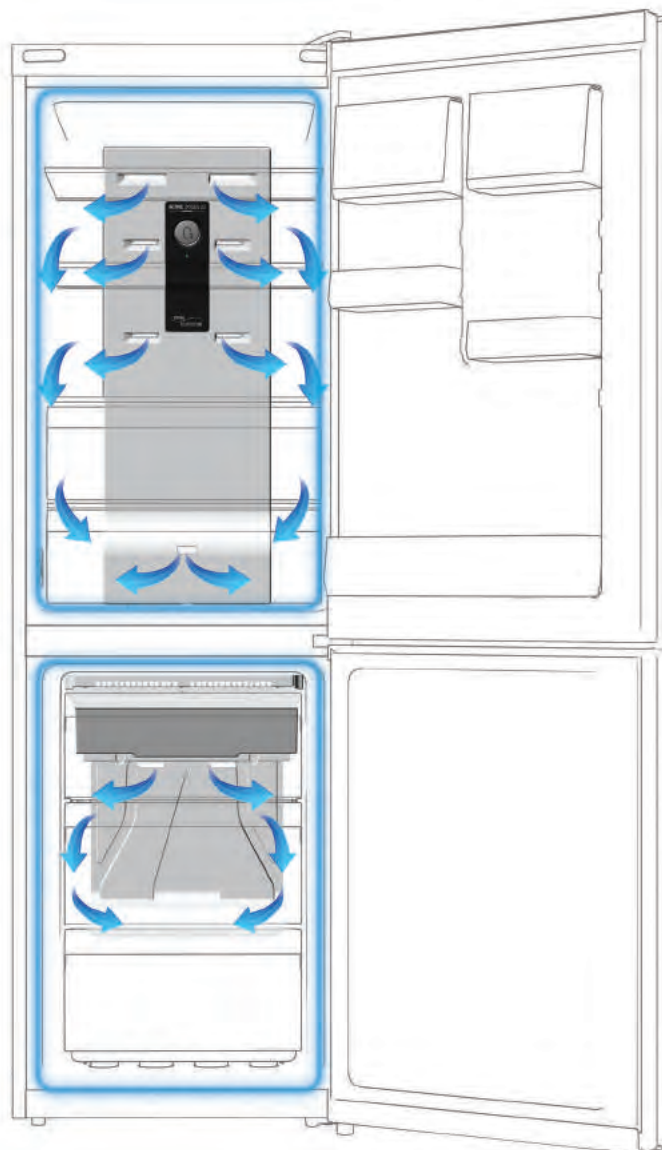
18.5

Combinados,
Frigoríficos e
Congeladores



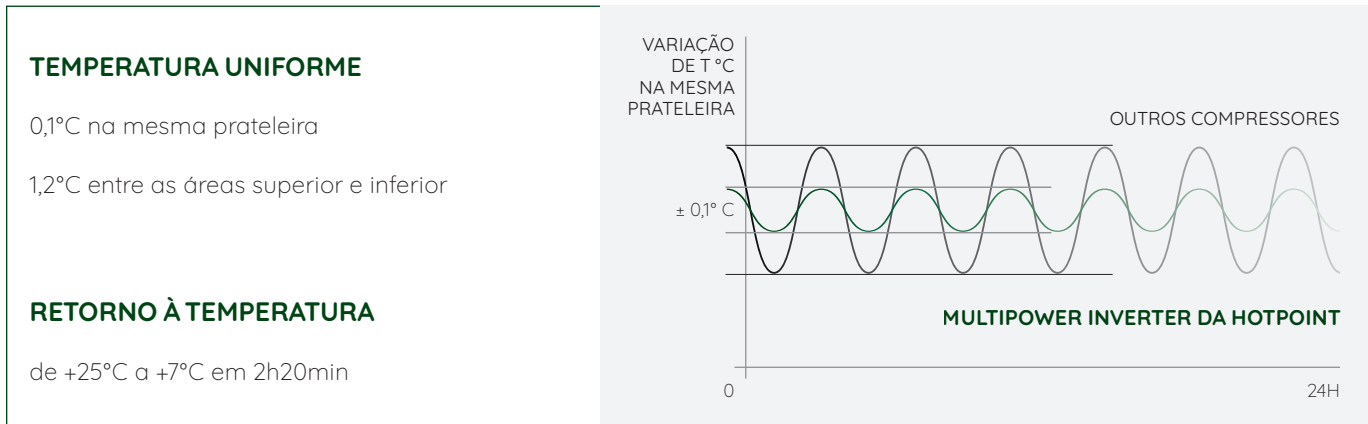
TOTAL NO FROST HD. PERFEITA CIRCULAÇÃO DE AR.

O ar frio gerado pelo sistema de ventilação do Total No Frost HD é transportado no frigorífico e distribuído pelo congelador através do sistema multifold. A ventoinha restabelece rapidamente a temperatura ideal e os orifícios de distribuição do ar asseguram uma circulação uniforme no congelador, chegando até às áreas mais difíceis, como o topo do frigorífico e as prateleiras da porta, sem afetar diretamente os alimentos. O inovador sistema de sensores controla a temperatura do frigorífico e congelador, e determina quando é que o congelador deve ativar o seu ciclo de auto-descongelação para prevenir a formação de gelo e o consumo de energia desnecessário.




COMPRESSOR MULTIPOWER INVERTER. CONTROLO PRECISO DA TEMPERATURA.

O Compressor Multipower Inverter é um motor de velocidade variável de nova geração que assegura o funcionamento perfeito do frigorífico. Com os seus sensores avançados, o compressor restabelece a temperatura muito mais rápido depois da abertura das portas, evitando choques térmicos e assegurando um excelente armazenamento.




MÁXIMO SILÊNCIO, MÍNIMO CONSUMO.

Os DAY1 oferecem uma performance avançada e foram criados não só para oferecer excelentes resultados em termos de frescura, mas também para elevar a fasquia na poupança de energia e baixo ruído, minimizado pela função Good Night.



O isolamento térmico especial ajuda a reduzir o consumo de energia em 20%, comparando com a classe A.





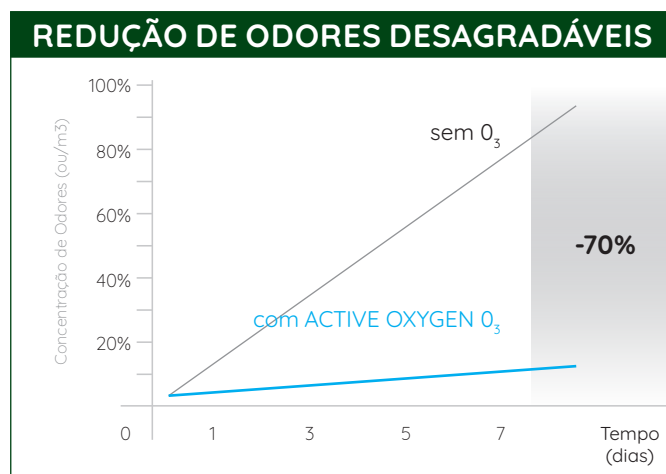
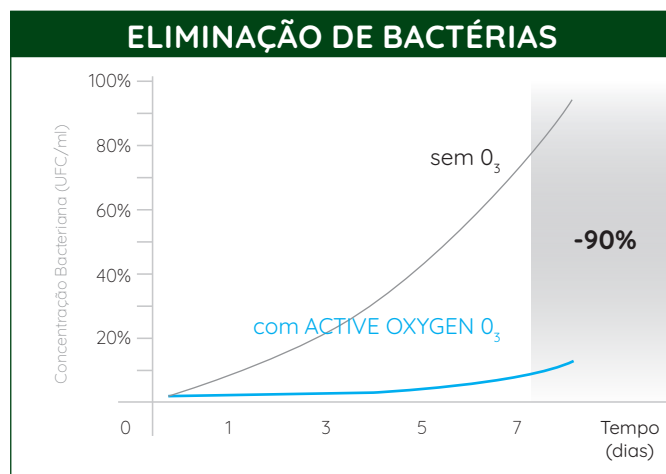
ACTIVE OXYGEN 2.0. AR PURO, FRESCURA DURADOURA.

Novo design e nova posição da coluna Multiflow, para uma tecnologia avançada que simula a forma como a natureza agrega as moléculas de oxigénio para formar o O₃. Os novos sensores detetam a abertura da porta do frigorífico e libertam automaticamente partículas de oxigénio ativo para purificar o ar e manter os alimentos frescos por mais tempo, reduzindo a formação de bactérias e odores. Os resultados são garantidos através de testes.

EFICÁCIA GARANTIDA

A ação purificadora natural do sistema Active Oxygen 2.0 é surpreendentemente eficiente contra bactérias e odores desagradáveis. A sua performance é evidenciada por resultados específicos de alguns testes:

- **PREVINE O APARECIMENTO DE BACTÉRIAS ATÉ 90%**
- **REDUZ OS ODORES DESAGRADÁVEIS ATÉ 70%**



A tecnologia Active Oxygen 2.0 assegura uma eficiência máxima, uma vez que não consome energia adicional e não requer manutenção ou substituição de partes.

GAVETA ULTRA FRESH CRISPER

ISOLAMENTO PARA UMA CONSERVAÇÃO PERFEITA.

O inovador sistema de isolamento da gaveta Ultra Fresh Crisper preserva todas as propriedades e aromas das frutas e vegetais, ao manter um nível de humidade elevado até 80%. O nível de humidade pode também ser ajustado manualmente de acordo com os alimentos armazenados. O separador móvel da gaveta crisper permite-lhe dividir o compartimento, para uma melhor gestão do espaço de acordo com as suas necessidades.



FILTRO ACTIVE FRESH

Alguns tipos de fruta, como maçãs, peras, pêsegos e figos, emitem etileno, uma substância natural sem odor que acelera o amadurecimento de outras frutas e vegetais. O Filtro Active Fresh, localizado no separador da gaveta Crisper, absorve o etileno libertado para garantir uma frescura mais duradoura, principalmente dos alimentos mais sensíveis a esta substância (como a alface, espinafres e brócolos).

SISTEMAS ALTAMENTE EVOLUÍDOS, PARA UMA MELHOR PRESERVAÇÃO.

Os combinados DAY1 oferecem uma excelente preservação, graças ao uso de tecnologias altamente funcionais que satisfazem uma variedade de requisitos para assegurar que os alimentos são conservados em perfeitas condições, garantindo um processo de congelação e descongelação fácil e seguro.

ZONA 3 EM 1. UMA GAVETA, TRÊS FUNÇÕES

Máxima versatilidade para prolongar a frescura dos seus alimentos e prevenir a proliferação de bactérias.



SUPER COOL +

Controlado através do display, este é o fluxo de ar frio que reduz rapidamente a temperatura de +70°C para +3°C, com uma poupança de tempo de 30%*. Isto significa que pode colocar comida quente no frigorífico, minimizando a proliferação de bactérias, que pode comprometer a frescura e odor de alimentos como a carne e o peixe.



CHILL° MODE

A uma temperatura de 0°C, para preservar a frescura e o sabor da carne e do peixe fresco durante mais tempo.



SAFE DEFROST <4°C

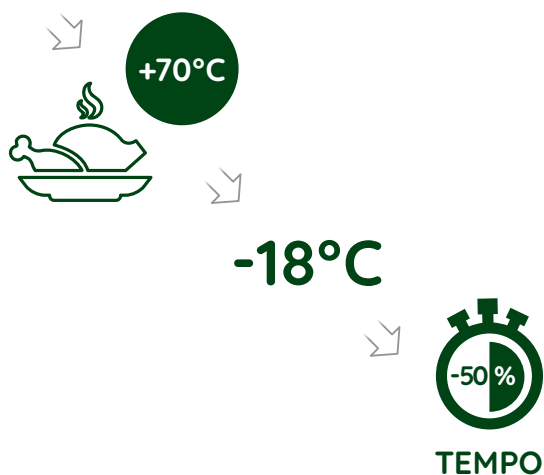
A forma mais segura para descongelar alimentos: ao manter a temperatura constante a 4°C, a função Safe Defrost previne o aparecimento de bactérias, tal como acontece quando se descongela a uma temperatura ambiente.

*Em comparação com o mesmo combinado, sem a função Super Cool +.

SUPER FREEZE +

Ativada através do display, esta função congela a comida duas vezes mais rápido do que um congelador convencional, graças à ventoinha de alta velocidade. Isto assegura uma excelente preservação do sabor e das propriedades nutricionais dos alimentos, permitindo-lhe colocar até mesmo a comida acabada de cozinhar no congelador, sem ter de esperar que arrefeça primeiro.

DE **+70°C** A **-18°C**
EM METADE DO TEMPO



MICROCRISTAIS, MÁXIMO RESPEITO PELOS ALIMENTOS.

A congelação rápida cria microcristais de gelo dentro dos alimentos, sem prejudicar a sua consistência original e imediatamente impedindo a sua deterioração. Ao contrário da congelação lenta que cria macro-cristais que prejudicam a textura dos alimentos e comprometem a sua preservação. Graças aos micro-cristais criados pelos DAY1, quando descongelada, a comida mantém as suas condições originais sem perda de consistência, odor ou sabor.



ESTÉTICA E PERFORMANCE TORNAM-SE NUMA SÓ.

Para responder às necessidades do consumidor quanto a espaço e estética, a Hotpoint criou os DAY1 em duas medidas de profundidade, 63cm e 68cm, e em três soluções estéticas para combinar com qualquer cozinha. Com um novo design, os puxadores exteriores distinguem-se pela sua cor cromada e oferecem uma sensação de robustez. Para os que preferem uma estética mais inovadora e sofisticada, os DAY1 contemplam também um puxador vertical, com o display integrado.

DISPLAYS: INTERAÇÃO IMEDIATA

O display digital, quer interior ou exterior, permite um total controlo das funções e opções. O novo display touch não só é grande mas também ergonómico e intuitivo, para que seja um prazer utilizar o frigorífico. Nas versões com puxador vertical, o display está perfeitamente integrado, para uma combinação ideal entre funcionalidade e elegância.



ABERTURA MAIS PRÁTICA

Para uma melhor ergonomia, as portas do frigorífico e congelador abrem a 145°, para que se possam abrir as gavetas e limpar o interior sem dificuldade. Mesmo que o combinado esteja colocado junto à parede ou num espaço limitado, as portas abrem a 90°, para que seja possível puxar as gavetas sem qualquer obstáculo.



145° 



90° 



ESPAÇO EXTRA

As paredes finas oferecem mais 20% de espaço para preservar os seus alimentos.

GESTÃO DO ESPAÇO INTERNO

Máxima flexibilidade, personalização e organização: tudo sempre à mão e fácil de encontrar, para manter os alimentos frescos como no primeiro dia!

PRATELEIRAS NO INTERIOR DA PORTA

Essenciais para manter os seus alimentos favoritos sempre à mão, feitas de plástico transparente resistente para uma melhor visibilidade. A versão com prateleiras separadas torna ainda mais fácil a organização do espaço interior, devido às posições ajustáveis. Para além disso, as prateleiras superiores estão dotadas com uma tampa, para uma armazenagem mais segura. A nova prateleira para garrafas é mais funda e espaçosa, permitindo colocar garrafas de capacidade até 2,5L.

ILUMINAÇÃO INTERNA LED

Inserida na parte superior do frigorífico, a iluminação LED proporciona uma iluminação clara, que chega a qualquer canto do interior da cavidade.

PRATELEIRAS DESLIZANTES

As prateleiras em vidro resistente podem ser puxadas até 12 cm para fora, permitindo guardar e encontrar facilmente os alimentos guardados na parte de trás.

SUPORTE PARA GARRAFAS

O suporte para garrafas oferece um excelente acesso e tem capacidade para 5 garrafas ou recipientes.



Combinados DAY1



Cod. 869990894110
EAN 8007842894110



XH8 T3Z XOJZV

- **Combinado de 60cm**
- Capacidade bruta/liquida total: 378/338 lt
- Capacidade líquida do frigorífico: 234 lt
- Capacidade líquida do congelador: 104 lt
- **Classe de eficiência energética: A+++**
- **Compressor Multipower Inverter**
- **Sistema de refrigeração: Total No Frost HD**
- Proteção Hygiene Advance
- **Active Oxygen 2.0**
- **Funções: Super Cool+, Super Freeze +, Holiday**
- **Zona 3 em 1: Super Cool +, Chill° Mode, Safe Defrost**
- **Gaveta Ultra Fresh Crisper+**
- **Puxador vertical com display touch**
- Prateleiras em vidro
- Suporte para garrafas
- Portas Reversíveis
- Capacidade de congelação em 10Kg/24h
- Autonomia de 17 horas
- Cor: Inox
- Dimensões (AxLxP): 1890 x 600 x 720 mm



Cod. 869990894170
EAN 8007842894172



XH9 T2Z XOJZV

- **Combinado de 60cm**
- Capacidade bruta/liquida total: 407/368 lt
- Capacidade líquida do frigorífico: 264 lt
- Capacidade líquida do congelador: 104 lt
- **Classe de eficiência energética: A++**
- **Sistema de refrigeração: Total No Frost**
- Proteção Hygiene Advance
- **Active Oxygen 2.0**
- **Funções: Super Cool+, Super Freeze, Holiday**
- **Zona 3 em 1: Super Cool +, Chill° Mode, Safe Defrost**
- **Gaveta Ultra Fresh Crisper+**
- **Puxador vertical com display touch**
- Prateleiras em vidro
- Suporte para garrafas
- Portas Reversíveis
- Capacidade de congelação em 10Kg/24h
- Autonomia de 17 horas
- Cor: Inox
- Dimensões (AxLxP): 2010 x 600 x 720 mm



Cod. 869990894180
EAN 8007842894189



XH8 T2O XZH

- **Combinado Total No Frost de 60cm**
- Capacidade bruta/liquida total: 378/338 lt
- Capacidade líquida do frigorífico: 234 lt
- Capacidade líquida do congelador: 104 lt
- **Classe de eficiência energética: A++**
- **Sistema de refrigeração: Total No Frost**
- Proteção Hygiene Advance
- **Função: Super Cool+, Super Freeze**
- **Zona 3 em 1: Super Cool +, Chill° Mode, Safe Defrost**
- **Gaveta Fresh Crisper+**
- **Display exterior Digit**
- Prateleiras em vidro
- Suporte para garrafas
- Portas Reversíveis
- Capacidade de congelação em 10Kg/24h
- Autonomia de 17 horas
- Cor: Inox
- Dimensões (AxLxP): 1890 x 600 x 720 mm

Combinados DAY1



Cod. 869990894140
EAN 8007842894141



XH8 T2I W

- **Combinado de 60cm**
- Capacidade bruta/líquida total: 378/338 lt
- Capacidade líquida do frigorífico: 234 lt
- Capacidade líquida do congelador: 104 lt
- **Classe de eficiência energética: A++**
- **Sistema de refrigeração: Total No Frost**
- Proteção Hygiene Advance
- **Função: Super Cool+, Super Freeze**
- **Zona 3 em 1: Super Cool +, Chill° Mode, Safe Defrost**
- **Gaveta Fresh Crisper+**
- Display interior LED
- Prateleiras em vidro
- Portas Reversíveis
- Capacidade de congelação em 10Kg/24h
- Autonomia de 17 horas
- Cor: Branco
- Dimensões (AxLxP): 1890 x 600 x 720 mm



Cod. 869990894120
EAN 8007842894127



LH8 FF2I XH

- **Combinado de 60cm**
- Capacidade bruta/líquida total: 330/301 lt
- Capacidade líquida do frigorífico: 213 lt
- Capacidade líquida do congelador: 88 lt
- **Classe de eficiência energética: A++**
- **Sistema de refrigeração frigorífico: Ventilado**
- **Sistema de refrigeração congelador: No frost**
- Proteção Hygiene Advance
- **Função: Super Freeze**
- Multi-use Drawer
- Display interior LED
- Prateleiras em vidro
- Suporte para garrafas
- Portas Reversíveis
- Capacidade de congelação em 4Kg/24h
- Autonomia de 17 horas
- Cor: Inox
- Dimensões (AxLxP): 1890 x 600 x 680 mm



Cod. 869990894130
EAN 8007842894134



LH8 FF2I W

- **Combinado de 60cm**
- Capacidade bruta/líquida total: 330/301 lt
- Capacidade líquida do frigorífico: 213 lt
- Capacidade líquida do congelador: 88 lt
- **Classe de eficiência energética: A++**
- **Sistema de refrigeração frigorífico: Ventilado**
- **Sistema de refrigeração congelador: No frost**
- Proteção Hygiene Advance
- **Função: Super Freeze**
- Multi-use Drawer
- Display interior LED
- Prateleiras em vidro
- Portas Reversíveis
- Capacidade de congelação em 4Kg/24h
- Autonomia de 17 horas
- Cor: Branco
- Dimensões (AxLxP): 1890 x 600 x 680 mm

COMBINADOS LOW FROST. Menos gelo no congelador.

O compartimento congelador dos combinados com tecnologia **Low Frost** oferece mais espaço para preservar os alimentos de forma mais flexível e organizada, graças ao evaporador situado na estrutura do congelador e às prateleiras em vidro, que substituem as grelhas.

Para além disso, a tecnologia Low Frost reduz significativamente a formação de gelo, limitando-a às laterais da cavidade e facilitando assim a descongelação ocasional.

PRESERVAÇÃO PERFEITA

Graças à tecnologia Low Frost, a redução da formação de gelo no interior do congelador permite-lhe um melhor armazenamento e preservação dos seus alimentos.





Active Oxygen 2.0

Mantenha os seus alimentos tão frescos como no primeiro dia.

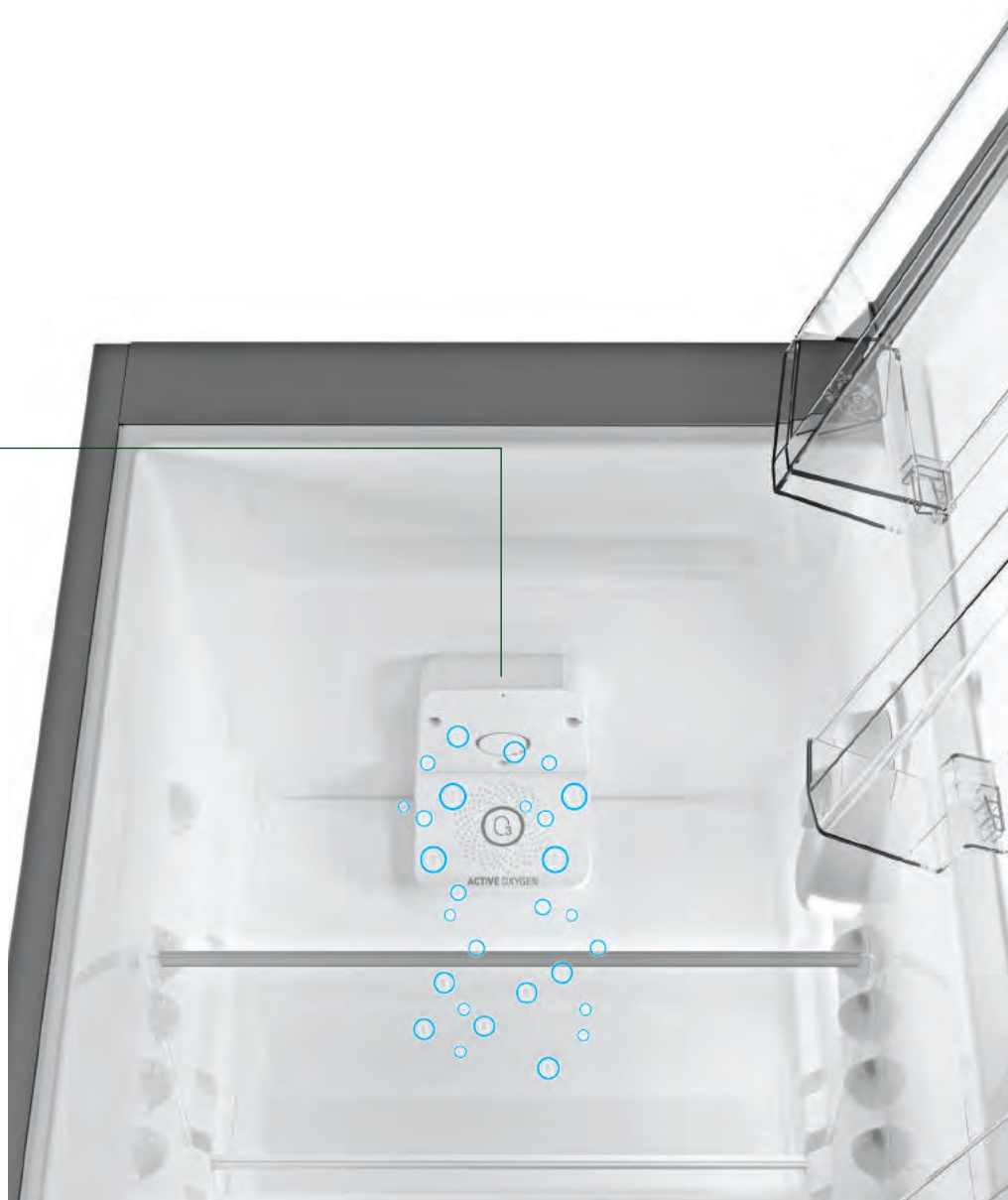
A ação Active Oxygen liberta automaticamente oxigénio ativo que purifica o ar e ajuda a desacelerar o processo de envelhecimento dos alimentos, de forma a preservar a sua frescura original. Uma tecnologia exclusiva inspirada na natureza, imitando a forma como o oxigénio ativo se forma na natureza depois de uma tempestade de relâmpagos, oferecendo frescura e ar puro.

SEM CONSUMOS EXTRA, ZERO MANUTENÇÃO

A tecnologia Active Oxygen assegura a máxima eficiência, uma vez que não necessita de consumo energético adicional, manutenção nem substituição.

EFICAZ PELA SUA PRÓPRIA NATUREZA

Testes bacteriológicos demonstraram a elevada eficiência do Active Oxygen na preservação da frescura do primeiro dia: a libertação de oxigénio ativo impede o crescimento de bactérias e reduz os maus odores.



VENTILAÇÃO DINÂMICA. PERFEITA DISTRIBUIÇÃO DE AR.

Os combinados ventilados são desenhados para oferecer um abrigo seguro para os seus alimentos. O sistema de ventilação dinâmica permite uma melhor distribuição de ar por todo o frigorífico, mantendo a temperatura interna uniforme e assegurando o nível de humidade ideal, evitando assim o risco de deterioração dos alimentos.

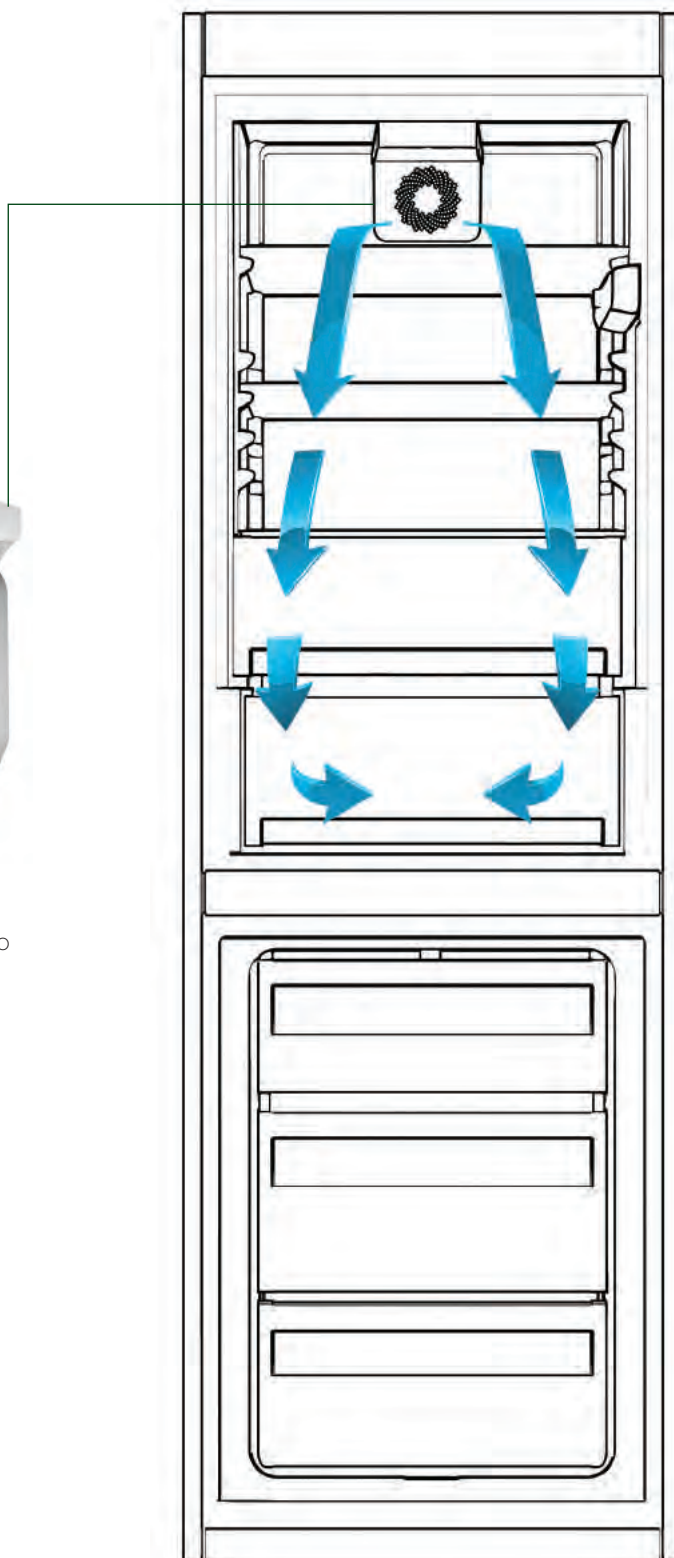
MÁXIMA EFICIÊNCIA NA DISTRIBUIÇÃO DE AR GRAÇAS A:

- Completa envolvência do fluxo de ar circulante
- Temperatura estável e uniforme
- Melhor pressão de ar para a parte inferior
- Melhor poder de aspiração na parte superior



VENTOINHA

O design da ventoinha é linear e compacto, ocupando menos espaço e reduzindo o ruído.





DESIGN CLÁSSICO E DISTINTIVO

O design linear e intemporal dos combinados ventilados adapta-se perfeitamente a todos os ambientes, oferecendo um estilo exclusivo à sua cozinha.



SUPER COOL

Graças ao controlo inteligente da ventoinha, a função Super Cool reduz imediatamente a temperatura do frigorífico, reduzindo qualquer alteração de temperatura mesmo quando alimentos recentemente comprados são guardados. A função é desativada automaticamente assim que a temperatura de armazenamento ideal é reposta no interior do frigorífico.



SUPER FREEZE

A função Super Freezer permite-lhe diminuir a temperatura do congelador, dando-lhe a possibilidade de congelar alimentos e fazer gelo mais rapidamente. Depois de o processo de congelação estar completo, a temperatura volta aos valores estabelecidos.

A+++ , A++ e A+. Poupança record.

Os combinados ventilados atingiram as melhores classes de eficiência energética, funcionando sempre de forma amiga do ambiente. Os modelos de classe A+ reduzem o consumo energético em 20%*, enquanto os modelos de classe A++ o ajudam a poupar até 40%*. Nas versões de classe A+++ a poupança pode chegar aos 60%*.

* Em comparação com a classe A.

Combinados low frost



Cod. 853923711020
EAN 8007842953978



H8 A3E I H O3

- **Combinado de 60cm**
- Capacidade bruta/liquida total: 339/336 lt
- Capacidade líquida do frigorífico: 225 lt
- Capacidade líquida do congelador: 111 lt
- **Classe de eficiência energética: A+++**
- **Sistema de refrigeração frigorífico: Ventilado**
- **Sistema de refrigeração congelador: Low Frost**
- Humidity Control
- **Active Oxygen 2.0**
- **Função: Super Cool, Super Freeze**
- **Gaveta Fresh Crisper+**
- Cool Zone
- Display LED
- Prateleiras em vidro
- Portas Reversíveis
- Capacidade de congelação em 24Kg/24h
- Autonomia de 14 horas
- Cor: Inox
- Dimensões (AxLxP): 1888 x 595 x 688 mm



Cod. 853921911620
EAN 8050147017555



H8 A2E X

- **Combinado de 60cm**
- Capacidade bruta/liquida total: 339/338 lt
- Capacidade líquida do frigorífico: 227 lt
- Capacidade líquida do congelador: 111 lt
- **Classe de eficiência energética: A++**
- **Sistema de refrigeração frigorífico: Ventilado**
- **Sistema de refrigeração congelador: Low Frost**
- Humidity Control
- **Função Super Cool**
- **Gaveta Fresh Crisper+**
- Display LED
- Prateleiras em vidro
- Portas Reversíveis
- Capacidade de congelação em 24Kg/24h
- Autonomia de 5 horas
- Cor: Inox
- Dimensões (AxLxP): 1888 x 595 x 655 mm



Cod. 853921911900
EAN 8007842953886



H8 A1E W

- **Combinado de 60cm**
- Capacidade bruta/liquida total: 339/338 lt
- Capacidade líquida do frigorífico: 227 lt
- Capacidade líquida do congelador: 111 lt
- **Classe de eficiência energética: A+**
- **Sistema de refrigeração frigorífico: Ventilado**
- **Sistema de refrigeração congelador: Low Frost**
- Humidity Control
- **Função Super Cool**
- **Gaveta Fresh Crisper+**
- Display LED
- Prateleiras em vidro
- Portas Reversíveis
- Capacidade de congelação em 5Kg/24h
- Autonomia de 24 horas
- Cor: Branco
- Dimensões (AxLxP): 1888 x 595 x 655 mm

FRIGORÍFICOS DUPLA PORTA.

Ambiente ideal de conservação.

A máxima higiene do frigorífico é a principal condição para manter a integridade dos alimentos. Hygiene Advance é o tratamento de iões de prata, específico para as paredes internas do frigorífico, que permite que seja atingido o ambiente ideal para a conservação dos alimentos. É uma solução natural que inibe a formação de bolores e o desenvolvimento de microorganismos prejudiciais, assegurando desse modo as condições de higiene ótimas para a manutenção da perfeita integridade dos alimentos. Além disso, este tratamento ecológico e permanente não é eliminado com a limpeza do frigorífico.



Proteção Hygiene Advance

Tratamento antibacteriano especial das paredes internas, para garantir o melhor ambiente de conservação.



Active Oxygen 2.0

Tecnologia inovadora, que liberta oxigénio ativo e que garante, durante mais tempo, toda a frescura dos alimentos, como no primeiro dia.



Frigoríficos dupla porta 70 cm



Cod. 869990779930
EAN 8007842779936



ENTMH 18320 VW O3

- **Frigorífico de 70cm**
- Capacidade bruta/líquida total: 435/414 lt
- Capacidade líquida do frigorífico: 332 lt
- Capacidade líquida do congelador: 82 lt
- **Classe de eficiência energética: A++**
- **Sistema de refrigeração frigorífico: Ventilado**
- **Sistema de refrigeração do congelador: Estático**
- **Active Oxygen 2.0**
- Proteção Hygiene Advance
- Controlo Mecânico
- Prateleiras em vidro
- Portas Reversíveis
- Capacidade de congelação em 2Kg/24h
- Autonomia de 20 horas
- Cor: Inox
- Dimensões (AxLxP): 1805 x 700 x 695 mm



Cod. 869990779900
EAN 8007842779905



ENTM 18210 VW

- **Frigorífico de 70cm**
- Capacidade bruta/líquida total: 435/414 lt
- Capacidade líquida do frigorífico: 332 lt
- Capacidade líquida do congelador: 82 lt
- **Classe de eficiência energética: A+**
- **Sistema de refrigeração frigorífico: Ventilado**
- **Sistema de refrigeração do congelador: Estático**
- Proteção Hygiene Advance
- Controlo Mecânico
- Prateleiras em vidro
- Portas Reversíveis
- Capacidade de congelação em 2Kg/24h
- Autonomia de 20 horas
- Cor: Branco
- Dimensões (AxLxP): 1805 x 700 x 665 mm

Frigoríficos dupla porta 60 cm



Cod. 869991054970
EAN 8050147054970



HTM 1722 V

- **Frigorífico de 60cm**
- Capacidade bruta/líquida total: 303/300 lt
- Capacidade líquida do frigorífico: 226 lt
- Capacidade líquida do congelador: 74 lt
- **Classe de eficiência energética: A+**
- **Sistema de refrigeração frigorífico: Ventilado**
- **Sistema de refrigeração do congelador: Estático**
- Controlo Mecânico
- Prateleiras em vidro
- Portas Reversíveis
- Capacidade de congelação em 4Kg/24h
- Autonomia de 24 horas
- Cor: Inox
- Dimensões (AxLxP): 1700 x 600 x 600 mm



Cod. 869991054950
EAN 8050147054956



HTM 1721 V

- **Frigorífico de 60cm**
- Capacidade bruta/líquida total: 303/300 lt
- Capacidade líquida do frigorífico: 226 lt
- Capacidade líquida do congelador: 74 lt
- **Classe de eficiência energética: A+**
- **Sistema de refrigeração frigorífico: Ventilado**
- **Sistema de refrigeração do congelador: Estático**
- Controlo Mecânico
- Prateleiras em vidro
- Portas Reversíveis
- Capacidade de congelação em 4Kg/24h
- Autonomia de 24 horas
- Cor: Branco
- Dimensões (AxLxP): 1700 x 600 x 600 mm



FRIGORÍFICOS E CONGELADORES MONOPORTA. Espaço duplo para tudo.

Frigoríficos e congeladores monoporta: a solução da Hotpoint para armazenar os alimentos comprados semanalmente e organizá-los de forma mais flexível no espaço disponível. Um par com grande capacidade, capaz de preservar a frescura e o valor nutricional dos alimentos graças à ação sinérgica das inovadoras tecnologias de arrefecimento da Hotpoint. O sistema No Frost previne a formação de gelo no interior do congelador e a ventilação ativa assegura uma circulação de ar perfeita no frigorífico. Dois eletrodomésticos monoporta coordenados em todos os detalhes, para uma harmonia estética perfeita.

- **Duas grandes capacidades**
- **Congelador com Tecnologia No Frost**
- **Ventilação Air Technology**

UNIDOS PARA DUPLICAR A PERFORMANCE E A CAPACIDADE.*

A combinação de dois equipamentos monoporta oferecem-lhe não apenas uma grande quantidade de espaço para os seus alimentos, mas também tecnologias inovadoras para os armazenar e congelar de forma perfeita.

CONGELADOR

O processo de congelação dos combinados Hotpoint permite-lhe preservar a qualidade dos alimentos durante mais tempo, eliminando a necessidade de descongelar o congelador, reduzindo o consumo energético.



SISTEMA NO FROST: DIGA ADEUS AO GELO

A circulação de ar perfeita e sem humidade previne a formação de gelo no interior do congelador. Isto permite uma melhor preservação das condições de armazenamento e eficiência do equipamento ao longo do tempo.

FUNÇÕES DO DISPLAY DIGITAL

Graças ao display presente na porta do congelador, monitorizar as operações do equipamento, ajustar a temperatura interna e seleccionar as funções desejadas é extremamente fácil. O grande cuidado e atenção com foco no design do congelador monoporta são visíveis através da informação de segurança apresentada no display: em caso de interrupção prolongada da electricidade, o alarme Blackout sinaliza qualquer subida de temperatura existente no interior do congelador.



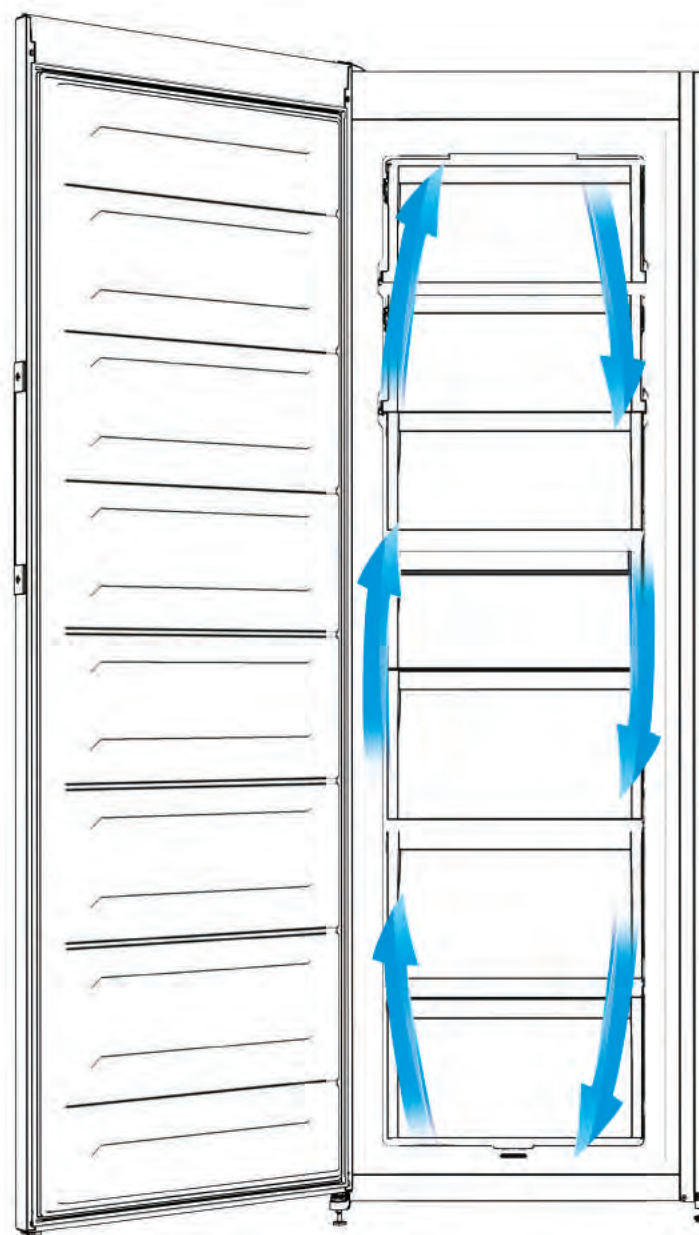
SUPER FREEZE

Esta função permite-lhe diminuir a temperatura do congelador de forma a congelar rapidamente grandes quantidades de alimentos: necessita apenas de a ativar e 24 horas depois colocar os alimentos no congelador. Uma vez que o processo de congelação esteja completo, a temperatura volta ao nível programado.



PARTY MODE

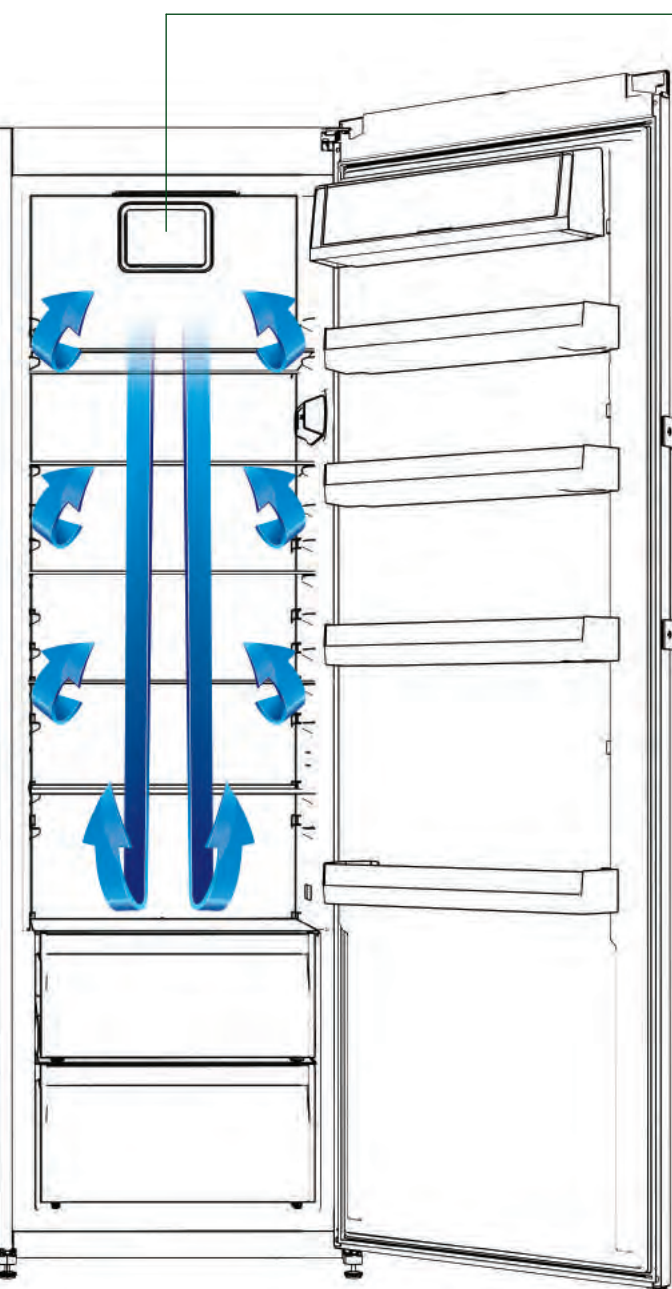
Diminui a temperatura do congelador para o tempo necessário para refrescar garrafas e latas.



*50% superior comparado com um frigorífico No Frost tradicional.

FRIGORÍFICO

Alta qualidade no armazenamento de alimentos num espaço surpreendente: o frigorífico ideal para conservar grandes quantidades de alimentos, mantendo a sua frescura por mais tempo e evitando o desperdício graças ao fluxo de ar otimizado e à máxima higiene no interior de todo o compartimento.



VENTILAÇÃO AIR TECHNOLOGY: TEMPERATURA ESTÁVEL E UNIFORME

O frigorífico monoporta Hotpoint proporciona todas as vantagens da Air Technology, o exclusivo sistema de ventilação ativa: uma distribuição uniforme do fluxo de ar em todas as partes do frigorífico, temperatura sempre estável e um nível de humidade ideal. Isto torna o frigorífico monoporta a solução perfeita para preservar os seus alimentos da melhor forma e prevenir a sua desidratação.



SUPER COOL

Quando necessita de armazenar grandes quantidades de alimentos recentemente comprados, esta função reduz instantaneamente a temperatura interna do frigorífico, minimizando as mudanças térmicas bruscas. O Super Cool é desativado automaticamente assim que a temperatura dos alimentos atinge o nível de refrigeração adequado.



HOLIDAY

Esta função permite-lhe manter tranquilamente as funções básicas do frigorífico enquanto está de férias, oferecendo elevadas poupanças energéticas.

ARMAZENE OS SEUS ALIMENTOS COM ESTILO.

Disponível em duas versões, 167 cm e 187 cm, congelador e frigorífico podem ser colocados lado a lado, alinhados perfeitamente e com configurações diferentes, fixos na parede ou colocados num nicho. Isto cria um único espaço de grandes dimensões com dois equipamentos perfeitamente alinhados em todos os detalhes: o mesmo design distintivo com puxadores em metal para proporcionar um estilo harmonioso que acrescenta valor à sua cozinha. A combinação perfeita de estética, funcionalidade e performance com sistemas dedicados desenhados para preservar a qualidade dos seus alimentos. Os modelos de 187 cm possuem capacidades surpreendentes: 260 lts no interior do congelador e 363 lts no frigorífico. O espaço ideal para preservar grandes quantidades de alimentos de qualquer dimensão.

INTERIOR LUMINOSO E TRANSPARENTE

Desenhados para proporcionar a melhor flexibilidade de utilização de espaço e fácil acesso aos alimentos. Os interiores dos frigoríficos e congeladores monoporta são extremamente brilhantes, elegantes e possuem materiais robustos e gavetas transparentes para proporcionar total visibilidade. O conjunto perfeito para transmitir qualidade e higiene.

PUXADOR EM METAL

Os dois monoporta possuem um longo puxador de metal que melhora a estética e proporciona uma abertura de porta mais fácil, graças ao seu design ergonómico.



LUZES LED

Graças ao novo sistema de iluminação LED, a iluminação interna do frigorífico foi melhorada de forma a chegar a todos os compartimentos. Para além disso, a poupança energética também é assegurada: as luzes LED utilizam 15 vezes menos energia do que as lâmpadas incandescentes.



FOOD CARE ZONE

Os alimentos particularmente delicados como a carne e o peixe podem ser conservados durante mais tempo no interior de um compartimento dedicado que, mantendo a temperatura constante por volta dos 0°C, preserva as suas propriedades nutricionais, prevenindo também a proliferação de microorganismos.

GAVETA FRESH CRISPER COM CONTROLO DE HUMIDADE

As suas frutas e vegetais nunca estiveram tão frescos. Graças ao inovador controlo de humidade permite ajustar facilmente o nível de humidade no interior da gaveta Crisper.



CLASSE ENERGÉTICA A++

Os frigoríficos monoporta da Hotpoint oferecem elevados níveis de eficiência e poupança energética. Comparativamente com a classe A, os consumos são cerca de 20% inferiores.

Frigoríficos monoporta



Cod. 869990963330
EAN 8007842963335



SH8 2D XROFD

- **Frigorífico de 60cm**
- Capacidade bruta/líquida total: 371/363 lt
- **Classe de eficiência energética: A++**
- **Sistema de refrigeração Ventilado**
- Proteção Hygiene Advance
- **Active Oxygen 2.0**
- **Funções: Super Cool, Holiday e Party Mode**
- **Food Care Zone**
- **Display Exterior Touch**
- Prateleiras em vidro
- Suporte para garrafas
- Porta Reversível
- Cor: Inox
- Dimensões (AxLxP): 1875 x 595 x 630 mm



Cod. 869991000790
EAN 8050147000793



SH8 2Q WRFD

- **Frigorífico de 60cm**
- Capacidade bruta/líquida total: 371/363 lt
- **Classe de eficiência energética: A++**
- **Sistema de refrigeração Ventilado**
- **Food Care Zone**
- Display Led
- Prateleiras em vidro
- Suporte para garrafas
- Porta Reversível
- Cor: Branco
- Dimensões (AxLxP): 1875 x 595 x 630 mm



Cod. 869990963340
EAN 8007842963342



ZHS6 1Q WRD

- **Frigorífico de 60cm**
- Capacidade bruta/líquida total: 323/321 lt
- **Classe de eficiência energética: A+**
- **Sistema de refrigeração Ventilado**
- Display Led
- Prateleiras em vidro
- Suporte para garrafas
- Porta Reversível
- Cor: Branco
- Dimensões (AxLxP): 1670 x 595 x 645 mm

Congeladores monoporta



Cod. 869990964030
EAN 8007842964035



UH8 F2D XI

- **Congelador Monoporta de 60cm**
- Capacidade bruta/líquida total: 291/260 lt
- **Classe de eficiência energética: A++**
- **Sistema de refrigeração No Frost**
- **Funções: Super Freeze e Party Mode**
- **Display Exterior Touch**
- 7 compartimentos
- Porta Reversível
- Capacidade de congelação 24kg/24h
- Autonomia de 24 horas
- Cor: Inox
- Dimensões (AxLxP): 1875 x 595 x 630 mm



Cod. 869990963910
EAN 8007842963915



UH8 F1C W

- **Congelador Monoporta de 60cm**
- Capacidade bruta/líquida total: 291/260 lt
- **Classe de eficiência energética: A+**
- **Sistema de refrigeração No Frost**
- **Função: Super Freeze**
- **Display Digit**
- 7 compartimentos
- Porta Reversível
- Capacidade de congelação 26kg/24h
- Autonomia de 24 horas
- Cor: Branco
- Dimensões (AxLxP): 1875 x 595 x 630 mm



Cod. 869990963900
EAN 8007842963908



ZHU6 F1C WI

- **Congelador Monoporta de 60cm**
- Capacidade bruta/líquida total: 253/222 lt
- **Classe de eficiência energética: A+**
- **Sistema de refrigeração No Frost**
- **Função: Super Freeze**
- **Display Digit**
- 6 compartimentos
- Porta Reversível
- Capacidade de congelação 20kg/24h
- Autonomia de 24 horas
- Cor: Branco
- Dimensões (AxLxP): 1670 x 595 x 645 mm





COMBINADOS, FRIGORÍFICOS E CONGELADORES DE ENCASTRE. A origem da frescura.

Para poder consumir os alimentos mesmo após vários dias depois da sua aquisição, deve retardar o mais possível o seu processo de envelhecimento.

O compartimento frigorífico dos combinados Hotpoint mantém por mais tempo a frescura e a consistência originais dos alimentos, graças às melhores tecnologias de conservação como o Active Oxygen 2.0: o dispositivo que purifica o ar e reduz a formação de bactérias.

A sinergia com a ventilação Air Technology garante alimentos frescos durante mais dias.

- **Active Oxygen 2.0**
- **Ventilação Air Technology**

NOVO DISPLAY, NOVA ESTÉTICA, MAIS ESPAÇO PARA OS SEUS ALIMENTOS.

Para garantir uma interação mais fácil e intuitiva, a Hotpoint concebeu um novo display, posicionado na parte superior do combinado para ser imediatamente visível e com gráficos simples que apresentam de forma clara as funções que podem ser ativadas, com apenas um toque.

Para poder conservar e congelar um maior número de alimentos, no combinado inteiro a capacidade foi aumentada em 10%. No compartimento do congelador obtém-se até 40% mais espaço. Também o design interior foi renovado. Mais simples e linear, permite organizar todos os espaços e cuidar dos alimentos particularmente delicados, graças a compartimentos específicos.

FUNÇÕES QUE PODE ATIVAR ATRAVÉS DO DISPLAY:



SUPER COOL

Graças ao controlo inteligente da ventoinha, o Super Cool reduz instantaneamente a temperatura da zona frigorífica, minimizando as flutuações térmicas mesmo quando se introduzem alimentos acabados de comprar. A função é desativada automaticamente quando a temperatura dos alimentos regressa ao nível de refrigeração ideal.



SUPER FREEZE

O Super Freeze permite reduzir a temperatura do congelador, para congelar alimentos e produzir gelo em tempo recorde. Concluída a congelação, a temperatura regressa ao nível programado.



HOLIDAY

Em caso de ausência prolongada, graças à função Holiday é possível manter o frigorífico em funcionamento e em segurança, porém, com uma poupança de energia significativa. Enquanto o congelador continua a trabalhar regularmente, no frigorífico vazio define-se uma temperatura de espera, que permite deixar a porta fechada, mantendo o interior limpo, sem risco de mofo e odores desagradáveis.



ACTIVE OXYGEN 2.0

O dispositivo Active Oxygen 2.0 pode ser ativado diretamente a partir do display. Quando está ativo, é assinalado por uma luz específica no visor.





LUZES INTERIORES LED

Visibilidade máxima em qualquer parte, graças à luz clara e brilhante dos LEDs e à sua nova posição na parte superior do compartimento frigorífico.

ACTIVE OXYGEN 2.0

O dispositivo Active Oxygen 2.0 está integrado na ventoinha: uma solução que melhora a estética interior.

PRATELEIRAS EM VIDRO

Robustas e com valiosos acabamentos, as prateleiras em vidro tornam os interiores mais elegantes e luminosos.

PRATELEIRA PARA GARRAFAS

Extremamente resistente e com acabamento cromado, esta prateleira é ideal para acomodar até 5 garrafas ou recipientes.

PRATELEIRAS NA PORTA

Colocadas numa posição mais prática, no interior da porta do frigorífico, estas prateleiras são feitas de um plástico transparente e extremamente resistente para ver claramente os alimentos que mais utiliza.

FOOD CARE ZONE

A uma temperatura de cerca de 0°C, garante a melhor conservação de alimentos delicados, como a carne e o peixe.

FRESH CRISPER +

Totalmente removível graças ao novo design do interior da porta, a nova gaveta Crisper para legumes é agora ainda maior, com um volume de 23 litros e 20% mais espaço que duas gavetas.

JUNTAS HI-DEFENCE

Para garantir aos alimentos uma barreira protetora realmente completa, a Hotpoint desenvolveu as juntas Hi-Defence anti-bolor e anti-bactérias, que protegem também as zonas mais externas do combinado.

GAVETAS DO COMPARTIMENTO CONGELADOR

Maiores e com diferentes dimensões para permitir encontrar o local adequado para cada alimento. E com as novas prateleiras em vidro, há mais espaço disponível.

Combinados de encastre

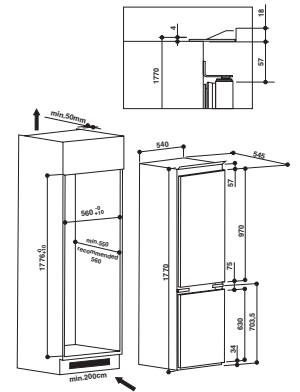


Cod. 859990959050
EAN 8007842959055



BCB 7030 E C AAA O3

- **Combinado de encastre de 60cm**
- Capacidade bruta/líquida total: 277/269 lt
- Capacidade líquida do frigorífico: 189 lt
- Capacidade líquida do congelador: 80 lt
- **Classe de eficiência energética: A++**
- **Sistema de refrigeração do frigorífico: Ventilado**
- **Sistema de refrigeração do congelador: Estático**
- Proteção Hygiene Advance
- **Active Oxygen 2.0**
- Humidity Control
- **Funções: Super Cool, Super Freeze, Holiday**
- **Food Care Zone**
- Gaveta congelador Extra Space
- Display Digit
- Prateleiras em vidro
- Suporte para garrafas
- Portas Reversíveis
- Capacidade de congelação em 6Kg/24h
- Autonomia de 19 horas
- Cor: Branco
- Dimensões (AxLxP): 1770 x 540 x 545 mm

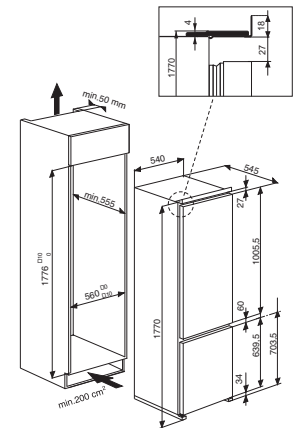


Cod. 859991002270
EAN 8050147002278



BCB 7030 AA F C

- **Combinado de encastre de 60cm**
- Capacidade bruta/líquida total: 282/260 lt
- Capacidade líquida do frigorífico: 197 lt
- Capacidade líquida do congelador: 63 lt
- **Classe de eficiência energética: A+**
- **Sistema de refrigeração do frigorífico: Ventilado**
- **Sistema de refrigeração no congelador: No Frost**
- Proteção Hygiene Advance
- Humidity Control
- **Food Care Zone**
- Display Digit
- Prateleiras em vidro
- Portas Reversíveis
- Capacidade de congelação em 9Kg/24h
- Autonomia de 16 horas
- Cor: Branco
- Dimensões (AxLxP): 1770 x 540 x 545 mm

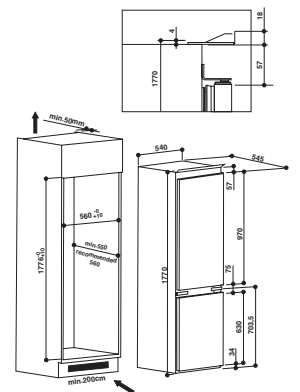


Cod. 853904101500
EAN 8007842958331



BCB 7030 AA

- **Combinado de encastre de 60cm**
- Capacidade bruta/líquida total: 277/275 lt
- Capacidade líquida do frigorífico: 195 lt
- Capacidade líquida do congelador: 80 lt
- **Classe de eficiência energética: A+**
- **Sistema de refrigeração: Estático**
- Proteção Hygiene Advance
- Display LED
- Prateleiras em vidro
- Portas Reversíveis
- Capacidade de congelação em 4Kg/24h
- Autonomia de 19 horas
- Cor: Branco
- Dimensões (AxLxP): 1770 x 540 x 545 mm



Frigoríficos dupla porta de encastre

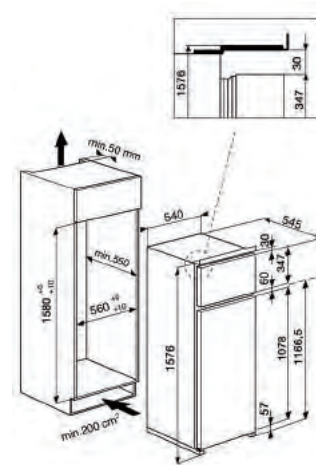


Cod. 853903401500
EAN 8007842932409



T 16 A1 D/HA

- **Frigorífico Dupla Porta de 60cm**
- Capacidade bruta/líquida total: 241/240 lt
- Capacidade líquida do frigorífico: 191 lt
- Capacidade líquida do congelador: 49 lt
- **Classe de eficiência energética: A+**
- **Sistema de refrigeração do frigorífico: Estático**
- **Sistema de refrigeração do congelador: Estático**
- Controlo Mecânico
- Portas Reversíveis
- Capacidade de congelação em 3Kg/24h
- Autonomia de 17 horas
- Cor: Branco
- Dimensões (AxLxP): 1576 x 540 x 545 mm

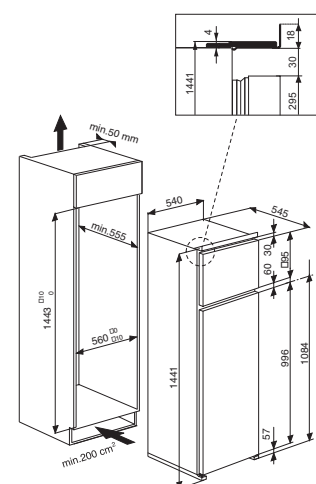


Cod. 853903201520
EAN 8007842782752



BD 2622/HA

- **Frigorífico Dupla Porta de 60cm**
- Capacidade bruta/líquida total: 222/220 lt
- Capacidade líquida do frigorífico: 178 lt
- Capacidade líquida do congelador: 42 lt
- **Classe de eficiência energética: A+**
- **Sistema de refrigeração do frigorífico: Estático**
- **Sistema de refrigeração do congelador: Estático**
- Proteção Hygiene Advance
- Controlo Mecânico
- Prateleiras em vidro
- Portas Reversíveis
- Capacidade de congelação em 3Kg/24h
- Autonomia de 15 horas
- Cor: Branco
- Dimensões (AxLxP): 1441 x 540 x 545 mm



Frigoríficos monoporta de encastre

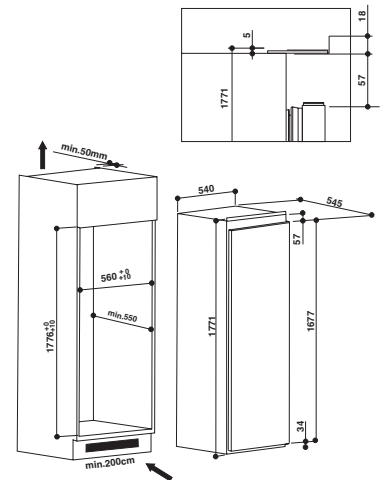


Cod. 859991009230
EAN 8050147009239



SB 1801 AA

- Frigorífico Monoporta de 60cm
- Capacidade bruta/líquida total: 319/318 lt
- Classe de eficiência energética: A+
- Sistema de refrigeração: Ventilado
- Proteção Hygiene Advance
- Display Led
- Prateleiras em vidro
- Suporte para garrafas
- Porta Reversível
- Cor: Branco
- Dimensões (AxLxP): 1771 x 540 x 545 mm

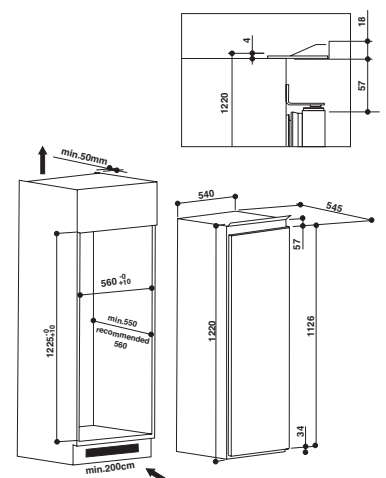


Cod. 859991532320
EAN 8050147532324



SZ 12 A2 D/HA

- Frigorífico Monoporta de 60cm
- Capacidade bruta/líquida total: 192/191 lt
- Capacidade líquida do frigorífico: 173 lt
- Capacidade líquida do congelador: 18 lt
- Classe de eficiência energética: A+
- Sistema de refrigeração no frigorífico: Estático
- Sistema de refrigeração do congelador: Estático
- Controlo Mecânico
- Prateleiras em vidro
- Porta Reversível
- Capacidade de congelação em 2Kg/24h
- Autonomia 12 horas
- Cor: Branco
- Dimensões (AxLxP): 1220 x 540 x 545 mm



Congeladores monoporta de encastre

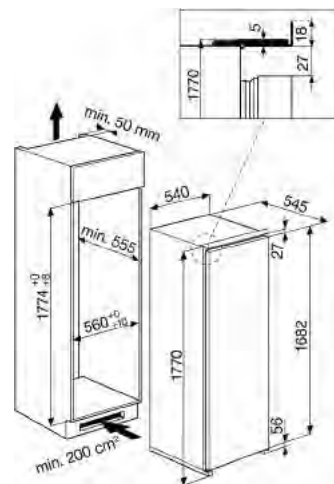


Cod. 859991008250
EAN 8050147008256



BF 1801 E F AA

- Congelador Monoporta de 60cm
- Capacidade bruta/líquida total: 241/210 lt
- Classe de eficiência energética: A+
- Sistema de refrigeração No Frost
- Função: Super Freeze
- 8 compartimentos
- Display Digit
- Porta Reversível
- Capacidade de congelação 19kg/24h
- Autonomia de 23 horas
- Cor: Branco
- Dimensões (AxLxP): 1770 x 540 x 545 mm

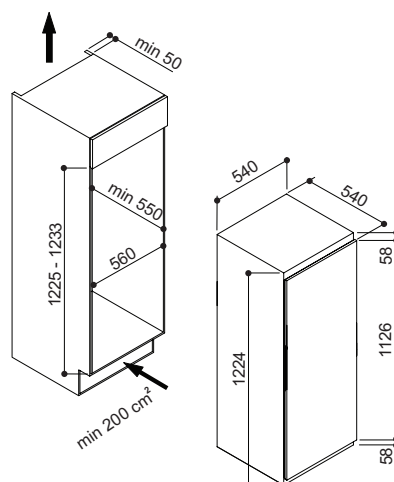


Cod. 869990937600
EAN 8007842937602



U 12 A1 D/HA

- Congelador Monoporta de 60cm
- Capacidade bruta/líquida total: 145/120 lt
- Classe de eficiência energética: A+
- Sistema de refrigeração Estático
- 5 compartimentos
- Controlo Mecânico
- Porta Reversível
- Capacidade de congelação 7kg/24h
- Autonomia de 13 horas
- Cor: Branco
- Dimensões (AxLxP): 1224 x 540 x 540 mm



Frigorífico de bancada de encastre

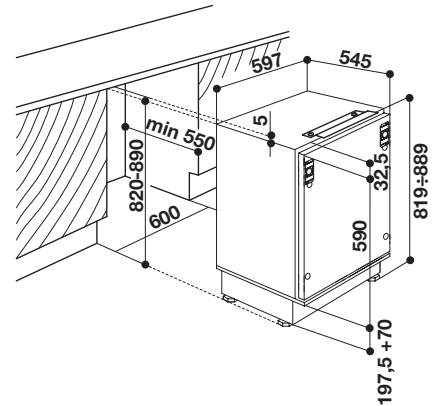


Cod. 850370801500
EAN 8007842777932



BTSZ 1632/HA

- Frigorífico de bancada de encastre de 60cm
- Capacidade bruta/líquida total: 129/126 lt
- Capacidade líquida do frigorífico: 108 lt
- Capacidade líquida do congelador: 18 lt
- **Classe de eficiência energética: A+**
- **Sistema de refrigeração: Estático**
- Proteção Hygiene Advance
- Controlo Mecânico
- Porta Reversível
- Capacidade de congelação em 2Kg/24h
- Autonomia 14 horas
- Cor: Branco
- Dimensões (AxLxP): 819 x 597 x 545 mm



Congelador de bancada de encastre

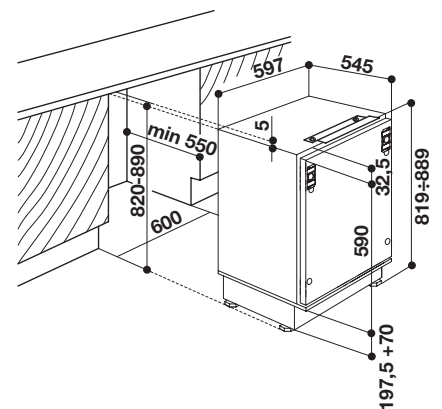


Cod. 850785101500
EAN 8007842838343




BFS 1222.1

- Congelador de encastre de 60 cm
- Capacidade bruta/líquida total: 105/91 lt
- **Classe de eficiência energética: A+**
- **Sistema de refrigeração Estático**
- 3 compartimentos
- Controlo Mecânico
- Porta Reversível
- Capacidade de congelação 10kg/24h
- Autonomia de 27 horas
- Cor: Branco
- Dimensões (AxLxP): 819 x 597 x 545 mm



Garrafeiras

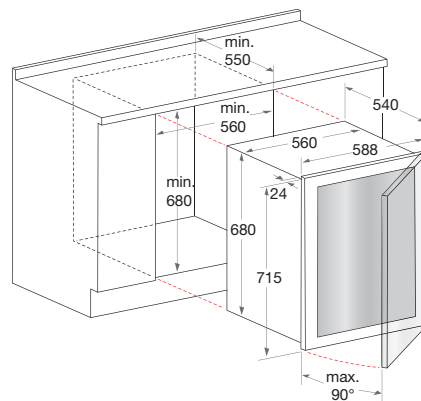


Cod. 869990784180
EAN 8007842784183



WL 36 A/HA

- Garrafeira de encastre de 60cm
- Armazenagem máxima: 36 garrafas
- **Classe de eficiência energética: A**
- Sistema anti-vibração
- Sistema anti-condensação
- Porta em vidro anti-UV
- Controlo Eletrónico
- Iluminação Led
- Dimensões (AxLxP): 715 x 588 x 540 mm

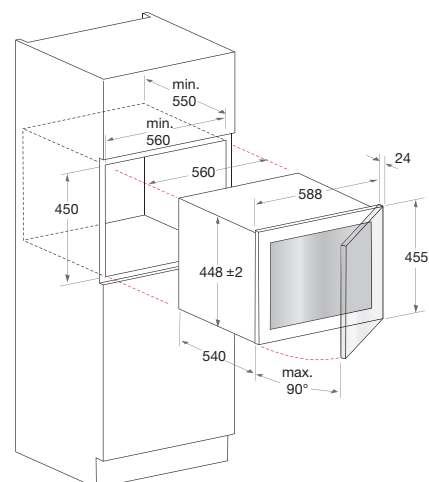


Cod. 869990784190
EAN 8007842784190



WL 24 A/HA

- Garrafeira de encastre de 60cm
- Armazenagem máxima: 24 garrafas
- **Classe de eficiência energética: A**
- Sistema anti-vibração
- Sistema anti-condensação
- Porta em vidro anti-UV
- Controlo Eletrónico
- Iluminação Led
- Dimensões (AxLxP): 455 x 588 x 540 mm



PEQUENOS DOMÉSTICOS





PREPARAÇÃO DE ALIMENTOS E BEBIDAS

- Jarro Elétrico Digital
- Jarro de Água Elétrico
- Torradeira Digital de 2 Entradas
- Varinha Mágica 5 em 1
- Varinha Mágica 3 em 1
- Extrator de Sumo “Lento”
- Máquina de Cozinha
- Robot de Cozinha 10 Chef





DESCUBRA UM NOVO MUNDO DE RECEITAS
COM A GAMA DE PEQUENOS DOMÉSTICOS
DA HOTPOINT.





CHÁ OU CAFÉ? ESCOLHA A TEMPERATURA IDEAL PARA A SUA BEBIDA QUENTE.

JARRO ELÉTRICO DIGITAL

Com escolha de 6 temperaturas



FUNÇÃO MANTER QUENTE

Mantém a água à temperatura desejada durante uma hora.



FUNÇÃO PRÉ-FERVURA

Depois de a água ferver durante um minuto, carregue no botão indicado para prolongar a fervura por mais um minuto, para se livrar de qualquer impureza. De seguida, a água voltará à temperatura desejada.



CONTROLO ELETRÓNICO

O controlo eletrónico permite definir até 6 níveis de temperatura diferentes (50°C a 100°C), cada nível perfeito para todos os tipos de bebidas.



POTÊNCIA 2400 W

Potência de 2400 W para aquecer a água rapidamente e à temperatura ideal.



JARRO ELÉTRICO DIGITAL

6 Temperaturas de água diferentes

DIMENSÕES

A (cm): 26; L (cm): 25,5; P (cm): 25,5

INFORMAÇÕES GERAIS

Descrição: WK 24E UP0

EAN: 8007842956788

Cor: Aço Inoxidável

ESPECIFICAÇÕES TÉCNICAS

Potência: 2400 W

Voltagem: 220-240 V / Frequência: 50/60 Hz

CARACTERÍSTICAS

Controlo Digital: painel eletrónico

Botão de abertura

Capacidade: 1,7 L

6 níveis de temperatura

Definição da temperatura:

50°C a 100°C (inclusivè)

Função pré-fervura

Remoção sabor a cloro

Filtro anticalcário

Proteção fervura seca

Auto off

Alerta de nível de água

Alarme

Iluminação interna

Base giratória 360°



ATÉ 7 CHÁVENAS, SEMPRE QUENTE E NA QUANTIDADE PRETENDIDA.

JARRO DE ÁGUA ELÉTRICO

Com indicador do nível de água



BOTÃO ERGONÓMICO DE ABERTURA

Permite agarrar e abrir o jarro com apenas uma mão.



INDICADOR DO NÍVEL DA ÁGUA

Indica a quantidade de água a aquecer de acordo com o número de chávenas necessárias.



BASE GIRATÓRIA 360°

Permite posicionar o jarro facilmente.



FILTRO ANTI-CALCÁRIO

Filtra todo o calcário, para uma água límpida e sem qualquer resíduos.



POTÊNCIA 2200 W

Potência de 2200 W para aquecer a água rapidamente e à temperatura ideal.

JARRO DE ÁGUA ELÉTRICO

Aqueça apenas a água necessária

DIMENSÕES

A (cm): 26; L (cm): 22; P (cm): 17

INFORMAÇÕES GERAIS

Descrição: WK 22M AX0

EAN: 8007842820720

Cor: Aço Inoxidável

ESPECIFICAÇÕES TÉCNICAS

Potência: 2200 W

Voltagem: 220-240 V / Frequência: 50/60 Hz

CARACTERÍSTICAS

Comprimento do cabo (cm): 75

Filtro Anti-calcário

Indicador do nível de água

Painel: eletromecânico

Proteção de fervura seca/sem água

Capacidade (ml): 1700

Botão de abertura

Base giratória 360°



QUER O PÃO MUITO OU POUCO TORRADO? ESCOLHA O SEU FAVORITO.

TORRADEIRA DIGITAL DE 2 ENTRADAS

Com 8 níveis de torrado



FUNÇÃO BAGEL*

Função flexível para torrar o pão em apenas um dos lados. Ideal para bagels.



FUNÇÃO DESCONGELAR E AQUECER

Aquecer ou descongelar mesmo os mais pequenos pedaços de pão é ainda mais simples: coloque o pão no suporte especial e comece a torrar. Utilize esta função também para reaquecer o pão que já está torrado, sem o queimar.



GRANDE FLEXIBILIDADE

A torradeira tem um total de duas aberturas, permitindo-lhe torrar bagels ou mais de uma fatia de pão ao mesmo tempo.

PARA

Bagel e torradas

MÉTODO

Função 2 entradas



* O bagel é um produto de pão tradicionalmente feito de massa de farinha de trigo fermentada, na forma de um anel, feito sob medida à mão e que primeiro é fervido em água e depois assado.

TORRADEIRA DIGITAL DE 2 ENTRADAS

8 níveis diferentes de torrado

DIMENSÕES

A (cm): 19,5; L (cm): 24; P (cm): 20,7

INFORMAÇÕES GERAIS

Descrição: TT 22E UP0

EAN: 8007842956726

Cor: Aço Inoxidável

ESPECIFICAÇÕES TÉCNICAS

Potência do motor: 750W-900W

Voltagem: 220-240 V / Frequência: 50/60 Hz

CARACTERÍSTICAS

Armazenamento de cabo - 100 cm

Função Bagel (só tosta de um dos lados)

Função Descongelamento - primeiro descongela e depois tosta, automaticamente

Função de Reaquecimento - ciclo curto para reaquecer pão previamente tostado

Função Sandwich

Ejecção Automática

Sistema de Extra-Levantamento

Paredes Frias

Auto shut-off

2 suportes amovíveis para o pão

1 bandeja de migalhas



POTÊNCIA MÁXIMA ATÉ 6 VELOCIDADES.

VARINHA MÁGICA 5 EM 1



6 VELOCIDADES

As 6 velocidades permitem-lhe escolher a potência ideal para cada receita. Obtenha um excelente resultado em segundos, com o máximo conforto do cabo, ergonomicamente desenhado, e antiderrapante.



POTÊNCIA 800 W


Alta potência de 800 W para misturar e triturar de forma impecável, diretamente na panela ou num recipiente adequado.



ACESSÓRIOS

O conjunto de acessórios de alta qualidade oferece-lhe uma variedade de opções, como picar, bater, misturar, entre outros.

800W



2

3

4

5

6



VARINHA MÁGICA 5 EM 1

Sistema único de arrumação

DIMENSÕES

A (cm): 44,5; L (cm): 18; P (cm): 24,5

INFORMAÇÕES GERAIS

Descrição: HB 0805 UPO

EAN: 8007842954234

Cor: Aço Inoxidável

ESPECIFICAÇÕES TÉCNICAS

Potência do motor: 800 W

Voltagem: 220-240 V / Frequência: 50/60 Hz

CARACTERÍSTICAS

5 funcionalidades – Varinha, Batedor, Triturador, Picar, Raspar/Fatiar

1 Varinha

1 Acessório para bater

Recipiente para processamento de 1500ml

1 Lâmina fina

1 Lâmina grossa

1 Lâmina para picar grande

Recipiente para corte – 500ml

1 Lâmina para picar pequeno

Botão de velocidade variável



POTÊNCIA MÁXIMA ATÉ 6 VELOCIDADES.

VARINHA MÁGICA 3 EM 1

Multifunções



6 VELOCIDADES


As 6 velocidades permitem-lhe escolher a potência ideal para cada receita. Obtenha um excelente resultado em segundos, com o máximo conforto do cabo, ergonomicamente desenhado, e antiderrapante.



POTÊNCIA 700 W

Alta potência de 800 W para misturar e triturar de forma impecável, diretamente na panela ou num recipiente adequado.

700W



2

3

4

5

6



VARINHA MÁGICA 3 EM 1 700W - grande potência

DIMENSÕES

A (cm): 38,8; L (cm): 6,5; P (cm): 6,5

INFORMAÇÕES GERAIS

Descrição: HB 0703 AX0

EAN: 8007842821536

Cor: Aço Inoxidável

ESPECIFICAÇÕES TÉCNICAS

Potência do motor: 700 W

Voltagem: 220-240 V / Frequência: 50/60 Hz

CARACTERÍSTICAS

Função Picar

Batedor

Comprimento do cabo (cm): 150

Funções: 3

Botão de velocidade variável



MANTENHA O CONTEÚDO NUTRICIONAL INTACTO E TENHA ATÉ + 30% DE SUMO*.

EXTRATOR DE SUMO SEM LÂMINAS

Com tecnologia de aperto lento/suave



SUMO DE ALTA QUALIDADE

A inovadora tecnologia garante sumos deliciosos com o máximo benefício nutricional para o seu bem-estar.



TECNOLOGIA DE APERTO LENTO/SUAVE

Tecnologia inovadora que permite extrair o sumo lentamente e sem lâminas.



DESPERDÍCIO MÍNIMO

Utilizando a mesma quantidade de fruta, a polpa residual é mais seca e em menor quantidade do que a de uma máquina tradicional. Obtenha até + 30% de sumo, com menos desperdício.



Espremedor de sumo tradicional

Extrator de sumo "lento"

* Em comparação com sumo normal

EXTRATOR DE SUMO “LENTO”

Máximo benefício nutricional

DIMENSÕES

A (cm): 49; L (cm): 24; P (cm): 15

INFORMAÇÕES GERAIS

Descrição: SJ 4010 AX1

EAN: 8007842867046

Cor: Aço Inoxidável

ESPECIFICAÇÕES TÉCNICAS

Potência do motor: 400 W

Voltagem: 220-240 V / Frequência: 50/60 Hz

Motor: DC

Motor rpm: 70

CARACTERÍSTICAS

Tecnologia de aperto lento/suave

Sistema sem lâminas

Função Reverse (facilita a limpeza do recipiente)

Limpeza Fácil

Fácil de montar e desmontar

Mínimo desperdício de fruta

Recipiente de polpa residual (ml): 1000

Recipiente de sumo (ml): 1000

Comprimento do cabo (cm): 125

Baixo ruído

Bloqueio de segurança

Pés antiderrapantes

Receitas incluídas



3 FUNÇÕES E UM MOVIMENTO PLANETÁRIO PARA MASSAS PERFEITAS.

MÁQUINA DE COZINHA

Motor direct drive com movimento planetário



BOTÃO DE VELOCIDADE VARIÁVEL

Controlo suave do nível de potência.



MOVIMENTO PLANETÁRIO

A tecnologia planetária permite amassar, misturar e bater qualquer mistura com uniformidade, graças ao movimento duplo do batedor, que roda no seu próprio eixo e no centro do recipiente ao mesmo tempo.



MOTOR DIRECT DRIVE

Desenhado com mecanismos sofisticados e com controlo eletrónico, o motor está diretamente conectado ao batedor, garantindo um movimento eficiente, minimizando o consumo energético.

VARA DE ARAMES

Para bater natas, claras e massas suaves.



BATEDOR PLANO

Acessório indicado para misturar eficazmente massas para bolos com diferentes consistências.



GANCHO PARA AMASSAR

A ferramenta perfeita para fazer massas para pão e pizzas.



MÁQUINA DE COZINHA

Motor direct drive com movimento planetário

DIMENSÕES

A (cm): 36; L (cm): 36; P (cm): 33,5

INFORMAÇÕES GERAIS

Descrição: KM 040 AX0

EAN: 8007842821673

Cor: Aço Inoxidável

ESPECIFICAÇÕES TÉCNICAS

Potência do motor: 400 W

Voltagem: 220-240 V / Frequência: 50/60 Hz

CARACTERÍSTICAS

Comprimento do cabo (cm): 90

Capacidade do recipiente (ml): 5000

Funções: 3

Botão de velocidade variável





SET DE PICADOR

INFORMAÇÕES GERAIS

Descrição: KM KITFG AX0

EAN: 8007842842234

CARACTERÍSTICAS

O acessório perfeito para preparar carne picada. Feito em aço inoxidável, fácil de remover e limpar.



KIT PARA MASSA/ ESPARGUETE

INFORMAÇÕES GERAIS

Descrição: KM KITPS AX0

EAN: 8007842842258

CARACTERÍSTICAS

Kit completo de acessórios para fazer diferentes tipos de massas.

MÁQUINA DE COZINHA

Acessórios opcionais



FATIADOR E DESCASCADOR

INFORMAÇÕES GERAIS

Descrição: KM KITRS ABO

EAN: 8007842842227

CARACTERÍSTICAS

Perfeito para fatiar e ralar/triturar vegetais.



FORMA PARA BOLACHAS

INFORMAÇÕES GERAIS

Descrição: KM KITCM AX0

EAN: 8007842842241

CARACTERÍSTICAS

Perfeito para fazer diferentes tipos de bolachas e biscoitos.

15 PROGRAMAS PRÉ-DEFINIDOS, 10 MODOS DE PREPARAÇÃO.

ROBOT DE COZINHA 10 CHEF

Todos os pratos são servidos. e o chef é você!



10 MODOS DE PREPARAÇÃO

O robot de cozinha que coze, coze a vapor, ferve, tritura, emulsiona, bate, pica, mistura, amassa e pica gelo.



15 PROGRAMAS AUTOMÁTICOS

Confecione facilmente múltiplas refeições, desde entradas a sobremesas: alourar, estufar, ferver, refogados, saltear, risotos, sopas, molhos aveludados, molhos de vegetais ou para saladas, cremes, cozinhar a baixa temperatura, molhos quentes, massa para bolos e papas para bebês.



INÍCIO DIFERIDO

Permite-lhe adiar o início do programa selecionado, de 30min até 15h.



ROBOT DE COZINHA 10 CHEF

Com início diferido

DIMENSÕES

A (cm); 33,5 L (cm): 22,6 P (cm): 30,6

INFORMAÇÕES GERAIS

Descrição: MC 057C AX0

EAN: 8007842887761

Cor: Aço Inoxidável

ESPECIFICAÇÕES TÉCNICAS

Potência do motor: 570W

Voltagem: 220-240 V / Frequência: 50/60 Hz

Motor AC: Silencioso

CARACTERÍSTICAS

15 programas automáticos

10 modos de preparação

10 Velocidades + Pulse

Função Início Diferido

Capacidade Recipiente Principal (ml): 1500

1 Espátula

2 Lâminas Inox (corte e serrilha)

1 Pá misturadora

1 Cesta para cozer a vapor

1 Tampa (copo medidor)



Cesta para
cozer a vapor



Lâmina
de corte



Pá
misturadora



Lâmina
de serrilha



Espátula



CUIDADOS COM A CASA

- Aspirador Trolley Deep Clean
- Aspirador Trenó Multiciclónico
- Aspirador Vertical Multiciclónico s/fio
- Ferro com Caldeira
- Ferro a Vapor





NOVO SISTEMA DE TROLLEY*, E CONTROLO REMOTO DA POTÊNCIA.

ASPIRADOR TROLLEY DEEP CLEAN

Limpa com precisão todo o tipo de superfícies!



ASPIRA O PÓ MAIS DENSO

Para aspirar com profundidade todo o pó acumulado e com apenas uma passagem.



ASPIRADOR MULTI SUPERFÍCIES

3 escovas incluídas – adaptam-se a todos os tipos de superfícies.



SISTEMA DE TROLLEY

Ergonomia e manobrabilidade máximas com o novo sistema avançado.



CONTROLO REMOTO DA POTÊNCIA

Controlo remoto da potência na pega do aspirador, com função Stand By para poupança energética.



TECNOLOGIA COM SACO

Sacos de tecido com 3,5 l de capacidade – conveniente, higiénico e com excelente retenção de poeiras.

Escova Sofá



Escova Deluxe Parquet



Escova Deluxe Multi



*Patente pendente.

ASPIRADOR TROLLEY DEEP CLEAN

Tecnologia com saco

DIMENSÕES

A (cm): 24,8; L (cm): 44,65; P (cm): 30,94

INFORMAÇÕES GERAIS

Descrição: SL B07 BDB

EAN: 8007842900323

Cor: Preto/Dourado

ESPECIFICAÇÕES TÉCNICAS

Potência do motor: 700 W

Voltagem: 230 V / Frequência: 50 Hz

Potência máxima de sucção: 230 W

CARACTERÍSTICAS

Classe Energética: A

Sistema de Trolley

Controlo remoto da potência na pega

Desempenho Limpeza Pavimentos: A

Desempenho Limpeza Tapetes: D

Classe Reemissão Poeiras: A

Ruído(dBa): 76

Filtro de Ar HEPA 14

Capacidade Saco(l): 3,5

Indicador de capacidade cheia

Comprimento cabo (m): 7

Raio de Ação (m): 10

Recolha do cabo

ACESSÓRIOS INCLUÍDOS

3 Sacos

3 Escovas: Deluxe Multifunções,
Deluxe Parquet, Sofá

3 Bocais*: Superfícies Delicadas,
Precisão, Estofos

1 Tubo extensível em Inox



* Arrumação no compartimento do aspirador.

TECNOLOGIA MULTICICLÓNICA E CONTROLO REMOTO DA POTÊNCIA.

ASPIRADOR TRENÓ MULTICICLÓNICO

Máxima potência de aspiração!



RESULTADO TRÊS VEZES EXCELENTE NA ETIQUETA ENERGÉTICA



CONTROLO REMOTO DA POTÊNCIA

3 Controlo remoto da potência na pega do aspirador.



FILTRO HEPA 14

Captura e trata a 99,99% todo o pó e bactérias.



ESCOVA MOTORIZADA

Remove rapidamente a sujidade mais difícil de tapetes e supercícies duras.



MOTOR EFICIENTE

O extraordinário motor de 700 W oferece até 70% de poupança de energia com os mesmos resultados de um modelo de 2200 W.

TECNOLOGIA MULTICICLÓNICA

Aspira e filtra as poeiras
mais difíceis



ASPIRADOR TRENÓ ENERGY POWER 3

DIMENSÕES

A (cm): 41; L (cm): 33; P (cm): 57

INFORMAÇÕES GERAIS

Descrição: SL M07 A3M O

EAN: 8050147013380

Cor: Preto/ Laranja

ESPECIFICAÇÕES TÉCNICAS

Potência do motor: 700 W

Voltagem: 230 V / Frequência: 50 Hz

CARACTERÍSTICAS

Tecnologia MULTICICLÓNICA

Classe Energética: A

Desempenho Limpeza Pavimentos: A

Desempenho Limpeza Tapetes: C

Classe Reemissão Poeiras: A

Ruído(dBa): 68

Filtro de Ar HEPA H14

Escova motorizada

Controlo Remoto da Potência

Capacidade depósito(l): 2

Indicador de capacidade cheia

Tratamento antibacteriano no depósito

Raio de Ação (m): 13

ACESSÓRIOS INCLUÍDOS

3 Escovas: Multifunções, Parquet, Turbo: maxi e mini

1 Tubo extensível



ASPIRADOR VERTICAL POWERMOVE LIMPEZA NON STOP.

PRONTO A USAR SEM ESFORÇO



TEMPO DE CARGA SUPER VELOZ

Para não desperdiçar tempo e energia na limpeza quotidiana.



CONTROLO REMOTO DA POTÊNCIA

Controlo remoto da potência na pega do aspirador.



TECNOLOGIA SEM FIO

A união perfeita entre a tecnologia e a comodidade. O design compacto e ergonómico e a tecnologia sem fios permitem uma plena liberdade de movimentos em cada ângulo da casa.



OS ACESSÓRIOS INTEGRADOS 3 EM 1

Prontos a usar, permitem atingir facilmente cada ângulo da sua casa.



Corpo
Principal



Tubo
Flexível



Tubo
Telescópico

ASPIRADOR VERTICAL MULTICICLÓNICO S/FIO

DIMENSÕES

A (cm): 118; L (cm): 33; P (cm): 28

INFORMAÇÕES GERAIS

Descrição: HS MR 4A Z O

EAN: 8050147016503

Cor: Preto / Laranja

ESPECIFICAÇÕES TÉCNICAS

Potência do motor: 700 W

Voltagem: 230 V / Frequência: 50 Hz

CARACTERÍSTICAS

Tecnologia MULTICICLÓNICA s/fio

Voltagem (V): 21,6

Potência variável: 3 níveis

Tempo de carga: 4 horas

Autonomia: até 50 minutos

Filtro de Ar HEPA H14

Escova Multi motorizada com parqueamento

Capacidade depósito(l): 0,9

Tratamento antibacteriano no depósito

Comprimento máx. do tubo telescópico (m): 2,5

ACESSÓRIOS INCLUÍDOS

Escova multifunções motorizada

1 Tubo flexível extensível



ENGOMAR COM CONFORTO, ERGONOMIA E FACILIDADE DE ARRUMAÇÃO.

FERRO COM CALDEIRA



BASE ERGONÓMICA INCLINÁVEL

O levantamento da base adapta-se ao seu gosto e, após utilização, baixe-a para a arrumar com facilidade.



FILTRO ANTICALCÁRIO

O filtro anticalcário previne que a sua roupa fique manchada, e contribui para que a manutenção da caldeira seja feita praticamente sem esforço.



FUNÇÃO ECO

Consome menos 30% de água e energia*. Aciona-se com apenas um toque.



BASE CERÂMICA COM DUPLO REVESTIMENTO

Resistente e antirriscos.



110 G/MIN DE DÉBITO DE VAPOR CONTÍNUO

Jato de vapor de 220 g/min.

* Comparativamente ao consumo no nível máximo de vapor e em conformidade com a norma IEC 60311.

FERRO COM CALDEIRA

Engomar com conforto!

DIMENSÕES

A (cm); 26,65 L (cm): 36,21 P (cm): 24,3

INFORMAÇÕES GERAIS

Descrição: SG C11 CKG

EAN: 8007842876451

Cor: Branco/ Verde e Dourado

ESPECIFICAÇÕES TÉCNICAS

Potência do motor: 2100W

Voltagem: 220-240 V / Frequência: 50/60 Hz

CARACTERÍSTICAS

Pressão da Caldeira (bar): 5,5

Débito de Vapor (g/min): 110

Jato de Vapor (g/min): 220

Capacidade Reservatório (ml): 1000

Comprimento do cabo de alimentação (cm): 180

Comprimento do cabo do ferro (cm): 150

Tempo de aquecimento do ferro (min): 2

Regulação da temperatura da base: botão

Luz indicadora de temperatura: LED

Desliga-se automaticamente

Retenção gotas de água

Vapor vertical

Reservatório de água amovível

Base antiderrapante para colocação do ferro

Filtro anticalcário do reservatório de água
(substituir a cada 3 meses)

Pés da caldeira antiderrapantes



ENGOMAR TORNA-SE FÁCIL, COM DESLIZAMENTO ULTRA SUAVE.

FERRO A VAPOR



BASE CURVA E ANGULAR*

A base cerâmica curva e angular (5°) permite um melhor deslize do ferro sobre as peças de roupa, removendo todos os vincos com facilidade.



MOVIMENTOS MULTIDIRECIONAIS

Devido à base curva e angular do ferro, pode executar movimentos multidirecionais, sem vincar as peças de roupa.



FUNÇÃO ECO

Consome menos 30% de água e energia**. Aciona-se com apenas um toque.



35 G/MIN DE DÉBITO DE VAPOR CONSTANTE

Jato de vapor até 120 g/min.



DESLIGA-SE AUTOMATICAMENTE EM 30 SEGUNDOS

Sistema de segurança preventivo.



* Patente pendente.

** Comparativamente ao consumo no nível máximo de vapor e em conformidade com a norma IEC 60311.

FERRO A VAPOR

Deslizamento ultra suave

DIMENSÕES

A (cm); 16,8 L (cm): 12,3 P (cm): 29,8

INFORMAÇÕES GERAIS

Descrição: SI C35 CKG

EAN: 8007842876437

Cor: Branco/Verde

ESPECIFICAÇÕES TÉCNICAS

Potência do motor: 2200W

Voltagem: 220-240 V / Frequência: 50/60 Hz

CARACTERÍSTICAS

Débito de Vapor (g/min): 35

Jato de Vapor (g/min): 120

Capacidade Reservatório (ml): 300

Comprimento do cabo (cm): 180

Peso líquido (Kg): 1,4

Tempo de aquecimento do ferro (min): 2

Regulação da temperatura da base: botão

Luz indicadora de temperatura: LED

Desliga-se automaticamente em 30 segundos

Retenção gotas de água

Vapor vertical

Reservatório de água transparente incorporado

Borrifador de água

Pega do ferro suave

Filtro anticalcário incorporado

ACESSÓRIOS INCLUÍDOS

Copo para reenchimento de água



Fornos

Modelo	FI5 851 H IX HA	FI7 864 SH IX HA	FI6 861 SP IX HA	FA5 841 P IX HA	FA2 841 JH BL HA
Código 12NC	859990968640	859990968030	859990968620	859991000960	859991001200
Código EAN	8007842968644	8007842968033	8007842968620	8050147000960	8050147001202
Tipo de Instalação	Encastre	Encastre	Encastre	Encastre	Encastre
Tipo de Forno	Multifunções 8	Multifunções 8	Multifunções 8	Multifunções 8	Multifunções 8
Acabamento/Cor	Inox anti-dedadas	Inox anti-dedadas	Inox anti-dedadas	Inox anti-dedadas	Preto
Etiqueta Energética					
Fonte de calor	Elétrico	Elétrico	Elétrico	Elétrico	Elétrico
Classe de eficiência energética ²⁾	A+	A+	A+	A+	A+
EEl (%) Índice de Eficiência Energética ¹⁾	81,9%	81,9%	81,9%	81,3%	81,3%
Consumo energético convencional (kWh/ciclo) ³⁾	0,9	0,91	0,91	0,89	0,99
Consumo energético convecção ar forçado (kWh/ciclo) ³⁾	0,69	0,7	0,7	0,69	0,69
Consumo energético convencional (MJ/ciclo) ³⁾					
Consumo energético convecção ar forçado (MJ/ciclo) ³⁾					
Volume da cavidade (Lt)	71	73	73	71	71
Características					
Sistema de auto-limpeza	Hidrolítico Diamond Clean	Hidrolítico Diamond Clean	Pirolítico	Pirolítico	Hidrolítico Diamond Clean
Tipo de controlos	Eletrónico e Mecânico	Eletrónico e Mecânico	Eletrónico e Mecânico	Eletrónico e Mecânico	Eletrónico e Mecânico
Tipo de botões	Manipulo	Push-Push	Push-Push	Manipulos Digital	Push-Push Digital
Display	LCD	LCD	LCD	Digital	Digital
Temporizador	•	•	•	•	•
Controlo eletrónico do tempo	•	•	•	•	•
Iluminação	Halogéneo (1x40W)	Halogéneo (1x40W)	Halogéneo (1x40W)	Halogéneo (1x25W)	Halogéneo (1x25W)
Guias telescópicas	•	Opcionais	•	•	•
Número de vidros na porta	3	3	4	3	2
Sistema de Ventilação	Radial	Tangencial	Tangencial	Radial	Radial
Tecnologia Multiflow	•	•	•	•	•
Soft Closing (fecho suave)	•	•	•	•	•
Grill rebatível	•	•	•	•	•
Espeto rotativo	•	•	•	•	•
Número de tabuleiros	2	2	2	2	2
Número de tabuleiros fundos	1	1	1	1	1
Número de grelhas	1	1	1	1	1
Bloqueio de comandos	•	•	•	•	•
Funções					
Convencional	•	•	•	•	•
Convecção	•	•	•	•	•
Ar Forçado	•	•	•	•	•
Grill	•	•	•	•	•
Ar Forçado Eco	•	•	•	•	•
Turbo Grill (Grill + Ar forçado)	•	•	•	•	•
Pré-aquecimento rápido	•	•	•	•	•
Multinível	•	•	•	•	•
Barbecue	•	•	•	•	•
Maxi Cozedura	•	•	•	•	•
Descongelar	•	•	•	•	•
Manter quente	•	•	•	•	•
Levedura (Fermentar massas)	•	•	•	•	•
Cozedura Lenta	•	•	•	•	•
Programas Automáticos					
Gratinados	•	•	•	•	•
Carne	•	•	•	•	•
Aves	•	•	•	•	•
Pão	•	•	•	•	•
Pizza	•	•	•	•	•
Bolos	•	•	•	•	•
Dados Técnicos					
Peso bruto/líquido (kg)	38/36	38/36	38/36	28,4/27,1	28,4/27,1
Potência grill (W)	2450	2450	2450	2200	1800
Potência máxima (W)	3650	3650	3650	3300	2900
Voltagem (V)	220-240	220-240	220-240	220-240	220-240
Amperagem (A)/Frequência (Hz)	16/50-60	13/50-60	16/50-60	16/50-60	13 /50-60
Cabo de Alimentação (cm)	90	90	90	100	100
Altura x Largura x Profundidade (cm)	59,5x59,5x53,8	59,5x59,5x53,8	59,5x59,5x54,9	59,5x59,5x54,9	59,5x59,5x54,9

1) Índice Eficiência Energética calculado de acordo com o volume e consumo de energia por cada forno.

2) De A+++ (baixo consumo) a D (consumo elevado).

3) Baseado em resultados de testes padrão que simulam as propriedades térmicas dos alimentos. O consumo dependerá de como o equipamento é utilizado.

A Hotpoint reserva-se o direito de alterar algumas características técnicas sem pré-aviso.

	FA2 841 JH IX HA	FA2 540 H IX HA	FA2 530 H IX HA	GA2 124 IX HA	ML 99 IX HA
	859991001180 8050147001189	859991001250 8050147001257	859991001340 8050147001349	859991001380 8050147001387	869990954140 8007842954142
	Encastre Multifunções 8 Inox	Encastre Multifunções 5 Inox	Encastre Multifunções 5 Inox	Encastre Forno a Gás Inox	Encastre Multifunções 8 Inox
	Elétrico A+	Elétrico A	Elétrico A	Gás A+	Elétrico A
	81,3%	106,4%	106,4%	66,4%	106,0%
	0,99	0,99	0,99		
	0,69	0,88	0,88		0,93
				4,54	
	71	66	66	75	78
	Hidrolítico Diamond Clean Eletrónico e Mecânico Push-Push Digital • • Halogéneo (1x25w) • 2 Radial • • 2 1 1	Hidrolítico Diamond Clean Eletrónico e Mecânico Manipulos Digital • • Halogéneo (1x25w) • 2 Radial • • 1 1	Hidrolítico Diamond Clean Mecânico Manipulos • Halogéneo (1x25w) • 2 Radial • • 1 1	Mecânico Manipulos Halogéneo (1x25w) • 2 Radial • • 2 1 1	Mecânico Manipulos Digital • • Incandescente (1x25w) • 3 Tangencial • 1 2
	• • • • •	• • • • •	• • • •	•	• • • • • • • •
	• •	• •	•		• • • • • • •
	28,4/271 1800 2900 220-240 13/50-60 100	26,3/25 1800 2900 220-240 13/50-60 100	28,4/271 1500 2750 220-240 13/50-60 100	26/24,5 1800 1900 220-240 13/50-60 100	49,3/44,3 2700 2800 220-240 12,2/50-60 100
	59,5x59,5x54,9	59,5x59,5x54,9	59,5x59,5x54,9	59,5x59,5x54,9	47,5x89,5x52,5

Microondas Encastre e Livre Instalação

Encastre				
Modelo	MD 764 IX HA	MD 664 IX HA	MD 554 IX HA	MN 214 IX HA
Código 12NC	859990966510	859991001960	859990966600	859990966770
Código EAN	8007842966510	8050147001967	8007842966602	8007842966770
Tipo de Instalação	Encastre	Encastre	Encastre	Encastre
Tipo de Microondas	Microondas + Grill	Microondas + Grill	Microondas + Grill	Microondas + Grill
Acabamento/Cor	Inox Anti-dedadas	Inox Anti-dedadas	Inox Anti-dedadas	Inox
Características				
Volume útil (Lt)	31	31	31	22
Níveis de potência	7	7	4	4
Tecnologia Multiwaves	•	•	•	•
Tipo de controlos	Eletrónico e Mecânico	Eletrónico e Mecânico	Eletrónico e Mecânico	Eletrónico e Mecânico
Tipo de botões	Push-Push	Push-Push	Touch Control	Botões
Display	LCD	LCD	LED	LED
Temporizador	•	•	•	•
Conta-minutos	•	•	•	•
Relógio digital	•	•	•	•
Sinal fim de cozedura	•	•	•	•
Interior da cavidade	Inox	Inox	Inox	Pintado
Grill de Quartz	•	•	•	•
Abertura porta	Vertical	Vertical	Vertical	Horizontal
Bloqueio de comandos	•	•	•	•
Funções				
Microondas	•	•	•	•
Grill	•	•	•	•
Grill Combi (Microondas+Grill)	•	•	•	•
Jet Start	•	•	•	•
Dynamic Defrost	•	•	•	•
Dynamic Crisp	•	•	•	•
Dynamic Cook	•	•	•	•
Dynamic Reheat (Reaquecer)	•	•	•	•
Programas automáticos	•	•	•	•
Auto Clean (limpeza automática)	•	•	•	•
Memória	•	•	•	•
Acessórios				
Grelha Grill	•	•	•	•
Prato Crisp com Pega	•	•	•	•
Tampa de plástico	•	•	•	•
Dados Técnicos				
Peso bruto/líquido (kg)	29/26,8	29/26,8	29/27	21,5/21
Diâmetro do prato rotativo (mm)	325	325	250	250
Potência microondas (W)	1000	1000	1000	750
Potência grill (W)	800	800	800	700
Potência máxima (W)	2300	2300	2300	1900
Voltagem (V)	230	230	230	230
Amperagem (A)/Frequência (Hz)	10/50	10/50	10/50	10/50
Cabo de alimentação (cm)	135	135	135	135
AlturaxLarguraxProfundidade (cm)	38,5x59,5x49,4	38,5x59,5x49,4	38,5x59,5x49,4	38,2x59,5x29,9

A Hotpoint reserva-se o direito de alterar algumas características técnicas sem pré-aviso.

	Livre Instalação			
	MWHA 1221 X	MWHA 2622 MB	MWHA 2032 MS	MWHA 2032 MW
	869990790790	859142199490	859112299890	859112299290
	8007842790795	8050147002957	8007842959451	8007842959444
	Encastre	Livre Instalação	Livre Instalação	Livre Instalação
	Microondas + Grill	Microondas + Grill	Microondas + Grill	Microondas + Grill
	Inox	Preto	Silver	Branco
	20	25-útil: 30	20	20
	5	7	6	6
	Eletrónico e Mecânico	Electrónico	Electrónico	Electrónico
	Manípulo	Touch e Botão	Touch	Touch
	LED	LED	LED	LED
	•	•	•	•
	•	•	•	•
	•	•	•	•
	Inox	Pintado	Pintado	Pintado
	•	•	•	•
	Horizontal	Lateral	Lateral	Lateral
	•	•	•	•
	•	•	•	•
	•	•	•	•
	•	Defrost	•	•
	•	Auto Cook	Auto Cook	Auto Cook
	•	•	•	•
	•	•	•	•
	•	•	•	•
	•	•	•	•
	16,9/15	17,5/15,5	12,5/10,5	12,5/10,5
	450	Sem prato rotativo	245	245
	800	1000	700	700
	1000	800	800	800
	1200	2300	1900	1900
	230	230	230	230
	5,3/50	10/50	10/50	10/50
	85	90	85	85
	38,8x59,4x32,3	32,0x49,0x42,6	26,0x44,2x35,5	26,0x44,2x35,5

Placas de Indução e Radiantes

Modelo	KIF 952 BXLD B	KIS 740 B	KIS 641 F B
Código 12NC	869991010830	869991041310	869991010850
Código EAN	8050147010839	8050147041314	8050147010853
Tipo de Instalação	Encastre	Encastre	Encastre
Tipo de Placa	Indução	Indução	Indução
Acabamento/Cor	Biselada/Preta	Biselada/Preta	Biselada/Preta
Largura (cm)	90 cm	70 cm	60 cm
Características			
Número de zonas de Indução	5	4	4
Número de zonas Radiantes			
Função Booster	5	4	4
Zona "Double Ring"			
Zona Flexível	2		1
Níveis de potência	9	9	9
Comandos	Touch Control	Touch Control	Touch Control
Slider	•	•	•
Funções Automáticas	•		
Indicador de calor residual			
Indicador de recipiente inadequado/ausente	•	•	•
Temporizador	•	•	•
Segurança antitransbordo	•	•	•
Bloqueio de comandos	•	•	•
Zonas de Cozedura			
Foco posterior esquerdo Potência (W)	1800 - 2500 B	2100 - 2500 B	2200 - B 3400
Diâmetro (mm)	180	210	210
Foco posterior direito Potência (W)	1800 - 2200 B	1200 - 1500 B	1750 - B 2400
Diâmetro (mm)	180	145	230
Foco frontal esquerdo Potência (W)	1800 - 2500 B	1200 - 1500 B	1200 - B 1800
Diâmetro (mm)	180	145	145
Foco frontal direito Potência (W)	1800 - 2200 B	2100 - 2500 B	1750 - B 2400
Diâmetro (mm)	180	210	250
Zona central Potência (W)	2800 - 5400 B		
Diâmetro (mm)	300		
Dados Técnicos			
Peso bruto/líquido (kg)	16/15	13,5/12,5	13,5/12,5
Potência máxima (W)	10200	7200	7200
Voltagem (V)	230	230	230
Amperagem (A)/Frequência (Hz)	26/50-60	30,4/50-60	31,3/50-60
Cabo de Alimentação (cm)	150	150	150
AlturaxLarguraxProfundidade (cm)	5,2x86x51	5,2x70x51	5,2x58x51

A Hotpoint reserva-se o direito de alterar qualquer característica técnica sem qualquer pré-aviso.

KID 641 B B	HR 632 B	HR 631 C
869991041160	869991043040	869991042830
8050147041161	8050147043042	8050147042830
Encastre Indução	Encastre Radiante	Encastre Radiante
Biselada/Preta 60 cm	Biselada/Preta 60 cm	Recortada/Preta 60 cm
4	4	4
4	1	
1	9	9
9	9	9
Touch Control	Touch Control	Touch Control
.	.	.
.	.	.
.	.	.
.	.	.
2100 - B 3400	750/2100	2100
210	120/210	210
1800 - B 2400	1200	1200
180	145	145
1200 - B 1800	1700	1700
145	180	180
1800 - B 2400	1200	1200
180	145	145
13,5/12,5	9/8	9/8
7200	6200	6200
230	230	220-240
31,3/50-60	27,8/50-60	27,8/50-60
150		
5,2x58x51	4,6x58x51	4,6x58x51

Placas a Gás

Modelo	FTGHL 641 D/IX/HA	DD 751 W/HA(BK)	DD 642 W/HA(BK)	PHN 961 TS/IX/HA	
Código 12NC	869991002610	869991004870	869991004860	869991006020	
Código EAN	8050147002612	8050147004876	8050147004869	8050147006023	
Tipo de Instalação	Encastre	Encastre	Encastre	Encastre	
Tipo de Placa	Gás	Gás	Gás	Gás	
Acabamento/Cor	Inox	Vidro Preto	Vidro Preto	Inox	
Largura (cm)	60 cm	75 cm	60 cm	90 cm	
Características					
Tecnologia Vertical Flame	•				
Painel de Comandos	Frontal	Frontal	Frontal	Frontal	
Níveis de regulação	Contínua	Contínua	Contínua	Contínua	
Válvula de segurança	•	•	•	•	
Isqueiro Integrado	•	•	•	•	
Grelhas	4 x Ferro fundido	5 x Ferro fundido	4 x Esmaltadas	4 x Ferro fundido	
Grelhas Rebatíveis					
Zonas de Cozedura					
Nº de Queimadores	4	5	4	6	
Dupla Face				1 de 3,25kW 1 de 2,6kW	
Dupla coroa/Dupla regulação					
Dupla Coroa		1 de 3,5kW	1 de 3,5kW		
Tripla Coroa				1 de 1,5kW	
Rápidos	1 de 3kW	1 de 2,6kW	1 de 2,6kW	1 de 1,5kW	
Semi-rápidos	2 de 1,9kW	2 de 1,65 kW	1 de 1,65 kW	1 de 1,65 kW	
Auxiliares	1 de 1kW	1 de 1kW	1 de 1kW	1 de 1kW	
Dados Técnicos					
Peso bruto/líquido (kg)	13,6/13,1	17,7/17	17,6/17	18,3/17,4	
Potência máxima (W)	7800	10400	8750	11500	
Voltagem (V)	220-240	220-240	220-240	220-240	
Frequência (Hz)	50-60	50-60	50-60	50-60	
Cabo de Alimentação (cm)	100	100	100	100	
Altura x Largura x Profundidade (cm)	4,15x60x51	4,4x75x51	4,4x60x51	3,3x87x51	

A Hotpoint reserva-se o direito de alterar qualquer característica técnica sem qualquer pré-aviso.

	PKL 741 T/D2/IX/HA	PKLL 641 D2/IX/HA	PCN 752 T/IX/HA	PCN 642 T/IX/HA	PCN 642 IX/HA
	869991006150	869991002660	869991005920	869991005710	869991005520
	8050147006153	8050147002667	8050147005927	8050147005712	8050147005521
	Encastre Gás Inox 75 cm	Encastre Gás Inox 65 cm	Encastre Gás Inox 75 cm	Encastre Gás Inox 60 cm	Encastre Gás Inox 60 cm
	Frontal 5 • • 3 x Ferro fundido •	Frontal 5 + LED • • 2 x Ferro fundido •	Frontal Continua • • 3 x Esmaltadas	Frontal Continua • • 2 x Esmaltadas	Frontal Continua • • 2 x Esmaltadas
	4	4	5	4	4
	1 de 4,1kW	1 de 3,6kW			
	1 de 3,6kW		1 de 3,6kW	1 de 3,6kW	
	1 de 1,65 kW	1 de 2,6kW 1 de 1,65 kW	1 de 2,6kW 2 de 1,65kW	1 de 2,6kW 1 de 1,65 kW	1 de 3kW 2 de 1,65kW
	1 de 1kW	1 de 1kW	1 de 1kW	1 de 1kW	1 de 1kW
	15/14,3 10300	13,1/12,4 8850	12,1/11,4 10500	10/9,5 8850	9,5/8,9 7300
	220-240 50-60 100	220-240 50-60 100	220-240 50-60 100	220-240 50-60 100	220-240 50-60 100
	3,9x75x51	3,9x65x51	3,9x75x51	3,9x60x51	3,9x60x51

Placas Dominó

Modelo	KIA 320 XS C	DK 2KL (IX) / HA	DK 2VS (IX) / HA
Código 12NC	869991010870	869990782220	869990782130
Código EAN	8050147010877	8007842782226	8007842782134
Tipo de Instalação	Encastre Indução	Encastre Radiante	Encastre Gás
Tipo de Placa			
Acabamento/Cor	Vidro recortado	Vidro com moldura Inox	Vidro preto com moldura Inox
Largura (cm)	30 cm	30 cm	30 cm
Características			
Número de zonas de Indução	2		
Número de zonas Radiantes		2	
Número de zonas a Gás			2
Número de zonas Eléctricas			
Válvula de segurança			•
Isqueiro Integrado			•
Comandos	Touch Control	Touch Control	Manipulos
Indicador de calor residual		•	
Grelhas			2 x esmaltadas
Bloqueio de comandos	•		
Zonas de Cozedura a Gás			2
Rápidos			1 de 3kW
Semi-rápidos			
Auxiliares			1 de 1kW
Zonas de Cozedura Eléctricas			
180 mm			
145 mm			
110 mm			
Zonas de Cozedura Vitrocerâmica	2	2	
Zona radiante - Potência (kW)		1 de 1,7 kW 1 de 1,2kW	
Zona indução - Potência (W)	1 de 1200W 1 de 2200W		
Zonas de Cozedura Especiais			
Grelhador			
Barbecue			
Fritadeira			
Dados Técnicos			
Peso bruto/líquido (kg)	6/5,6	4,4/4	4,4/4
Potência máxima (W)	3400	3700	4000
Voltagem (V)	230	230	230
Amperagem (A)/Frequência (Hz)	12,3/50-60	50-60	50-60
Cabo de Alimentação (cm)	100	100	100
Altura x Largura x Profundidade (cm)	5,6x28,8x51	5,5x28,8x51	6,05x28,8x51

A Hotpoint reserva-se o direito de alterar qualquer característica técnica sem qualquer pré-aviso.

	DK 20S (IX) / HA	DK 02 (IX) / HA	DK B (IX) / HA
	869990782120	869990782110	869990782170
	8007842782127	8007842782110	8007842782172
	Encastre	Encastre	Encastre
	Gás	Elétrica	Barbecue
	Inox	Inox	Inox
	30 cm	30 cm	30 cm
	2	2	
	•		
	Manipulos	Manipulos	Manipulos
	1 x esmaltada	•	1 x esmaltada
	2		
	1 de 3kW		
	1 de 1kW		
		2	
		1 de 2kW	
		1 de 1,5 kW	
			1
			2,4 kW
	4,4/4	5/4,4	4,4/4
	4000	3500	2400
	230	230	230
	50-60	15,2/50-60	10,4/50-60
	100	100	100
	5,9x28,8x51	4,2x28,8x51	5x28,8x51

Exaustores

Modelo	HIBS 9.8F LT X	HHC 9.8F LT X	HHC 6.7F LT X	HHBS 9.5 F AM X
Código 12NC	869990950660	869990949990	869990950380	869990939680
Código EAN	8007842950663	8007842949995	8007842950380	8007842939682
Tipo de Exaustor	Ilha	Decorativo	Decorativo	Decorativo
Acabamento/Cor	Inox	Inox	Inox	Inox
Etiqueta Energética				
Consumo energético anual (kWh/a) ¹⁾	52	45,8	63,7	102,5
Classe de eficiência energética	A	A	B	C
Eficiência da ventoinha (%) ²⁾	32,7	33,5	26,6	20,2
Classe de eficiência energética ventoinha	A	A	B	C
Eficiência da iluminação (lux/watt) ³⁾	29	29	29	5
Classe de eficiência energética iluminação	A	A	A	F
Eficiência da filtragem (%) ⁴⁾	86	76	76	76
Classe de eficiência energética da filtragem	B	C	C	C
Capacidade de extração mínima (m3/h)	368	115	105	240
Capacidade de extração máxima (sem boost) (m3/h)	625	537	432	581
Capacidade de extração máxima (com boost) (m3/h)	779	757	713	
Nível de ruído mínimo dB(A) re 1pW	60	32	35	47
Nível de ruído máximo dB(A) re 1pW	71	65	60	68
Nível de ruído máximo com boost dB(A) re 1pW	76	74	72	
Consumo energético em estado inactivo (W)		0,33	0,33	
Consumo energético em modo standby (W)	0,99	0,99	0,99	
Características				
Versão	Filtrante/Aspirante	Filtrante/Aspirante	Filtrante/Aspirante	Filtrante/Aspirante
Tipo comandos	Touch Control	Touch Control	Touch Control	Mecânico
Número motores	1	1	1	1
Número velocidades	3 + Booster	3 + Booster	3 + Booster	3
Função booster	•	•	•	
Iluminação	4 Led x 2,5 Watt	2 Led x 2,5 Watt	2 Led x 2,5 Watt	2 halógeno x 20 Watt
Filtro antigordura	3 alumínio	3 alumínio	2 alumínio	3 alumínio
Indicador de filtro saturado	•	•	•	
Dados Técnicos				
Potência máxima (W)	310	315	255	215
Potência motor (W)	300	310	250	175
Potência lâmpadas (W)	10	5	5	40
Voltagem (V)	220-240	220-240	220-240	220-240
Amperagem (A)/Frequência (Hz)	1,3/50	1,3/50	1,1/50	0,9/50-60
Cabo de alimentação (cm)	150	150	150	150
Diâmetro saída de ar (mm)	150	150	150	150
Altura x Largura x Profundidade (cm)	75,3 a 102,3x89,8x60,6	66,5 a 109x89,8x50,5	66,5 a 109x59,8x50,5	69,9 a 115,2x89,8x45

1) O cálculo é baseado na utilização diária padrão dependendo da eficiência do sistema de exaustão. O tempo de utilização diário mais prolongado é de 2 horas para o tipo de exaustor menos eficiente. Este valor inclui 2 horas de consumo para iluminação. O consumo efectivo depende de como o produto é utilizado e instalado.

2) A condição de trabalho da eficiência de exaustão é avaliada no Ponto de Eficiência Máxima. A eficiência efectiva depende da utilização e instalação do produto.

3) A relação de iluminação média do sistema de iluminação na bancada pelo seu consumo em Watt.

4) O teste de gordura consiste em pingar óleo e água na superfície de uma panela vazia aquecida a 250°C. A eficiência de filtragem de gorduras é a relação da quantidade de óleo residual dentro do filtro de gordura por óleo residual dentro de todo o sistema de exaustão.

A Hotpoint reserva-se o direito de alterar qualquer característica técnica sem qualquer pré-aviso.

HHBS 7.7F LT X	HHBS 6.5 F AM X	HHPC 9.5F AM X	HHPC 6.5F AM X
869991035010	869990939670	869990950230	869990950340
8050147035016	8007842939675	8007842950236	8007842950342
Decorativo Inox	Decorativo Inox	Decorativo Inox	Decorativo Inox
63,7	102,5	99,1	99,1
B	C	C	C
26,6	20,2	21	21
B	C	C	C
29	9	9	9
A	E	E	E
76	76	76	76
C	C	C	C
125	240	256	256
432	581	603	603
713			
35	47	47	47
60	68	66	66
72			
0,49			
Filtrante/Aspirante Touch Control	Filtrante/Aspirante Mecânico	Filtrante/Aspirante Mecânico	Filtrante/Aspirante Mecânico
1	1	1	1
3 + Booster	3	3	3
•			
2 Led x 2,5 Watt	2 halogéneo x 20 Watt	2 halogéneo x 20 Watt	2 halogéneo x 20 Watt
2 alumínio	2 alumínio	3 alumínio	2 alumínio
•			
255	215	215	215
250	175	175	175
5	40	40	40
220-240	220-240	220-240	220-240
1,1/50-60	0,9/50-60	0,9/50-60	0,9/50-60
150	150	150	150
150	150	200	200
61,9 a 114,7x69,8x45	69,9 a 115,2x59,8x45	82 a 111x89,8x40	82 a 111x59,8x40

Exaustores

Modelo	AH 61 CM X/HA	AG 60 IX/HA	SL 16 P IX/HA
Código 12NC	869990840050	869990882180	869990501250
Código EAN	8007842840056	8007842882186	8007842501254
Tipo de Exaustor	Telescópico	Integrar	Convencional
Acabamento/Cor	Inox	Inox	Inox
Etiqueta Energética			
Consumo energético anual (kWh/a) ¹⁾	101,2	92	127,8
Classe de eficiência energética	D	C	E
Eficiência da ventoinha (%) ²⁾	11,8	23	8,5
Classe de eficiência energética ventoinha	E	C	E
Eficiência da iluminação (lux/watt) ³⁾	3	13	9
Classe de eficiência energética iluminação	G	D	E
Eficiência da filtragem (%) ⁴⁾	76	86	86
Classe de eficiência energética da filtragem	C	B	B
Capacidade de extração mínima (m3/h)	240	240	135
Capacidade de extração máxima (sem boost) (m3/h)	384	603	336
Capacidade de extração máxima (com boost) (m3/h)			
Nível de ruído mínimo dB(A) re 1pW	60	50	52
Nível de ruído máximo dB(A) re 1pW	71	70	73
Nível de ruído máximo com boost dB(A) re 1pW			
Consumo energético em estado inactivo (W)			
Consumo energético em modo standby (W)			
Características			
Versão	Filtrante/Aspirante	Filtrante/Aspirante	Filtrante/Aspirante
Tipo comandos	Mecânico	Mecânico	Mecânico
Número motores	1	1	1
Número velocidades	3	3	3
Função booster			
Iluminação	2 halogéneo x 28 Watt	2 halogéneo x 20 Watt	2 halogéneo x 20 Watt
Filtro antigordura	2 alumínio	1 alumínio	2 alumínio
Indicador de filtro saturado			
Dados Técnicos			
Potência máxima (W)	186	290	200
Potência motor (W)	130	250	160
Potência lâmpadas (W)	56	40	40
Voltagem (V)	220-240	220-240	220-240
Amperagem (A)/Frequência (Hz)	0,8/50-60	1/50-60	0,9/50-60
Cabo de alimentação (cm)	100	100	150
Diâmetro saída de ar (mm)	150	150	120
Altura x Largura x Profundidade (cm)	18x59,8x28	37,5x52,4x28,9	13,3x59,9x51,3

1) O cálculo é baseado na utilização diária padrão dependendo da eficiência do sistema de exaustão. O tempo de utilização diário mais prolongado é de 2 horas para o tipo de exaustor menos eficiente. Este valor inclui 2 horas de consumo para iluminação. O consumo efectivo depende de como o produto é utilizado e instalado.

2) A condição de trabalho da eficiência de exaustão é avaliada no Ponto de Eficiência Máxima. A eficiência efectiva depende da utilização e instalação do produto.

3) A relação de iluminação média do sistema de iluminação na bancada pelo seu consumo em Watt.

4) O teste de gordura consiste em pingar óleo e água na superfície de uma panela vazia aquecida a 250°C. A eficiência de filtragem de gorduras é a relação da quantidade de óleo residual dentro do filtro de gordura por óleo residual dentro de todo o sistema de exaustão.

A Hotpoint reserva-se o direito de alterar qualquer característica técnica sem qualquer pré-aviso.

Fogões

Modelo	H6TMH6AG (X) TK	H6GGIF (X) IT
Código 12NC	869990840590	869990843820
Código EAN	8007842840599	8007842843828
Tipo de Instalação	Livre instalação	Livre instalação
Acabamento/Cor	Inox	Inox
Etiqueta Energética		
Fonte de calor	Elétrico	Gás
Classe de eficiência energética ²⁾	A	A
EEL (%) Índice de Eficiência Energética ¹⁾	106,9%	85,7%
Consumo energético convencional (kWh/ciclo) ³⁾	0,99	1,49
Consumo energético convecção ar forçado (kWh/ciclo) ³⁾	0,85	
Consumo energético convencional (MJ/ciclo) ³⁾		5,36
Consumo energético convecção ar forçado (MJ/ciclo) ³⁾		
Volume da cavidade (Lt)	59	62
Características		
Tipologia	60 cm	60 cm
Tempo	Vidro	Vidro com perfil inox
Cor dos manípulos e da pega	Cromado e preto	Preto
Cor do vidro da porta do forno	Espelhado	Espelhado
Display eletrónico	•	
Conta-minutos		•
Programador eletrónico início/fim de cozedura	•	
Pés à vista reguláveis em altura	•	•
Gaveta estufa	•	•
Características da placa		
Número de queimadores a gás	4	4
Queimador Tripla Coroa	•	
Isqueiro integrado	•	•
Válvula de segurança gás placa	•	•
Grelhas	2x Esmaltadas	2x Esmaltadas
Características do forno		
Tipo de forno	Multifunções 11	Gás
Tipo de grelhador	Elétrico	Elétrico
Termostato	•	•
Luz interna	•	•
Acendimento eletrónico	•	•
Número de tabuleiros	1	1
Número de tabuleiros fundos	1	
Número de grelhas	1	1
Número de vidros na porta	2	2
Válvula de segurança gás forno		•
Limpeza	Hidrolítica	Manual
Programas		
Tradicional	•	•
Multicozedura	•	
Grill	•	•
Gratinados	•	
Fast Cooking	•	
Pizza	•	
Descongelamento	•	
Dados Técnicos		
Peso bruto/líquido (kg)	61/57,5	52/48,5
Potência grill (W)	2250	2250
Potência máxima (W)	2800	2250
Voltagem (V)	220-230	220-230
Amperagem (A)/Frequência (Hz)	12,1/50-60	9,7/50-60
Cabo de Alimentação (cm)	100	100
Altura x Largura x Profundidade (cm)	85x60x60	85x60x60

* Directiva 2002 40/CE sobre etiquetagem dos fornos elétricos. Norma EN 50304A

1) Índice Eficiência Energética calculado de acordo com o volume e consumo de energia por cada forno.

2) De A+++ (baixo consumo) a D (consumo elevado).

3) Baseado em resultados de testes padrão que simulam as propriedades térmicas dos alimentos. O consumo dependerá de como o equipamento é utilizado.

A Hotpoint reserva-se o direito de alterar algumas características técnicas sem pré-aviso.

Máquinas de Lavar Roupa

Modelo	AQ114D 69D EU/A	AQ93F 29X EU
Código 12NC	869990801660	869990766820
Código EAN	8007842801668	8007842766820
Tipo de instalação	Livre Instalação	Livre Instalação
Tipo de Carga	Frontal	Frontal
Cor	Branco	Silver
Etiqueta Energética		
Capacidade (Kg)	11	9
Classe de eficiência energética	A+++ -10%	A+++
Consumo energético (kWh/ano) ¹⁾	220	199
Consumo energético do programa algodões standard a 60°C em carga total (kWh) ²⁾	1,138	1,051
Consumo energético do programa algodões standard a 60°C em carga parcial (kWh) ²⁾	0,885	0,783
Consumo energético do programa algodões standard a 40°C em carga parcial (kWh) ²⁾	0,762	0,664
Consumo energético ponderado em modo stand-by (W)	0,5	0,5
Consumo energético ponderado em estado inactivo (W)	8	8
Consumo de água (litros/ano) ³⁾	13407	12509
Classe de eficiência de centrifugação	A	B
Velocidade máxima de centrifugação ⁴⁾	1600	1200
Grau de humidade residual ⁵⁾	53	53
Duração do programa standard para tecidos de algodão 60°C em plena carga em min.	225	190
Duração do programa standard para tecidos de algodão 60°C em carga parcial em minutos	149	170
Duração do programa standard para tecidos de algodão 40°C em carga total em minutos	144	165
Duração do modo stand-by em minutos ⁶⁾	30	30
Nível de ruído lavagem dB(A) re 1 pW ⁷⁾	51	52
Nível de ruído centrifugação dB(A) re 1 pW ⁷⁾	79	74
Características		
Display	LCD	Digit
Tipo de Motor	Sense Inverter (BPM)	Sense Inverter (BPM)
Tecnologia Direct Injection	•	
Tecnologia Digital Motion		
Sistema Ecorain		
Junta Antibacteriana		
Programas		
Nº de programas	16	16
Algodões	•	•
Sintéticos	•	•
Coloridos	•	•
Escuros	•	•
Branco	•	•
Delicados/Ultradelicados	•	•
Bébé	•	•
Camisas	•	•
Edredões	•	•
Roupa 7 dias	•	•
Enxaguamento	•	•
Centrifugação e Descarga	•	•
Mix 30' (Rápido)	•	•
Rápido 60'	•	•
Eco	•	•
Antialérgico	•	•
Lã	•	•
Auto Limpeza		
Antimancha Power 20'		
Antimancha Turbo 45'		
Antimancha		
Seda/Cortinas		
Opções e Funções		
Multi-cores		
Time saver		
Eco	•	•
Engomar fácil	•	•
Extra Enxaguamento	•	•
Super Lavagem	•	•
Pré-lavagem	•	•
Início Diferido	•	•
Pausa/On-Off	•	•
Bloqueio instantâneo da porta	•	•
Bloqueio das teclas (segurança para crianças)	•	•
Dados Técnicos		
Peso bruto/líquido (Kg)	77,5/75,8	77,5/75,8
Voltagem (V)	220-240	220-240
Amperagem (A)/Frequência (Hz)	10/50	10/50
Potência nominal (W)	1850	1850
Cabo de alimentação (cm)	170	170
Altura x Largura x Profundidade (cm)	85x59,5x61,6	85x59,5x61,6

1) Com base em 220 ciclos de lavagem dos programas de lavagem normal de algodão a 60 °C e a 40 °C em plena carga e em carga parcial, e no consumo dos modos de baixo consumo de energia. O valor real do consumo de energia dependerá do modo de utilização do aparelho.

2) O «programa de lavagem normal de algodão a 60 °C» e o «programa de lavagem normal de algodão a 40 °C» são os programas de lavagem normal a que se referem as informações no rótulo e na ficha, de que estes programas são adequados para a lavagem de roupa de algodão com grau de sujidade consumo combinado de energia e água **A carga parcial é a metade da carga nominal.

3) Com base em 220 ciclos de lavagem dos programas de lavagem normal de algodão a 60 °C e a 40 °C em plena carga e em carga parcial. O valor real do consumo de energia dependerá do modo de utilização do aparelho.

Livre Instalação

RPD 1047 DD EU	RPD 926 DD EU	RSF 925 JA EU	RPG 846 DD EU
869990888830	869990888820	869990888780	869990888810
8007842888836	8007842888829	8007842888782	8007842888812
Livre Instalação	Livre Instalação	Livre Instalação	Livre Instalação
Frontal Branco	Frontal Branco	Frontal Branco	Frontal Branco
10	9	9	8
A+++ -40%	A+++ -30%	A+++ -20%	A+++ -30%
141	151	174	138
0,679	0,8	1,002	0,691
0,578	0,603	0,602	0,577
0,533	0,521	0,585	0,458
8	8	8	8
0,5	0,5	0,5	0,5
12460	10862	11600	11220
B	B	B	B
1400	1200	1200	1400
53	53	53	53
340	340	225	300
240	230	170	220
215	215	160	210
30	30	30	30
56	54	54	53
76	81	81	81
LCD	LCD	Digit	Big Digit
Sense Inverter (BPM)	Sense Inverter (BPM)	Sense Inverter (BPM)	Sense Inverter (BPM)
.	.	.	.
.	.	.	.
.	.	.	.
.	.	.	.
16	16	16	16
.	.	.	.
.	.	.	.
.	.	.	.
.	.	.	.
.	.	.	.
.	.	.	.
.	.	.	.
.	.	.	.
.	.	.	.
.	.	.	.
.	.	.	.
.	.	.	.
.	.	.	.
.	.	.	.
.	.	.	.
.	.	.	.
.	.	.	.
.	.	.	.
.	.	.	.
.	.	.	.
.	.	.	.
.	.	.	.
.	.	.	.
.	.	.	.
.	.	.	.
.	.	.	.
.	.	.	.
.	.	.	.
.	.	.	.
.	.	.	.
.	.	.	.
.	.	.	.
.	.	.	.
77,5/75,9	75,6/74	75,7/74	75,6/74
220-240	220-240	220-240	220-240
10/50	10/50	10/50	10/50
1850	1850	1850	1850
170	170	170	170
85X59,5x60,5	85X59,5x60,5	85X59,5x60,5	85X59,5x60,5

- 4) Para o programa de lavagem normal de algodão a 60 °C em plena carga ou no programa de lavagem normal de algodão a 40 °C em carga parcial, conforme o que for inferior.
- 5) Para o programa de lavagem normal de algodão a 60 °C em plena carga ou no programa de lavagem normal de algodão a 40°C em carga parcial, conforme o que for maior.
- 6) baseada nas fases de lavagem e centrifugação no programa de lavagem normal de algodão a 60 °C em plena carga.
- 7) Baseada nas fases de lavagem e centrifugação no programa de lavagem normal de algodão a 60 °C em plena carga.

A Hotpoint reserva-se o direito de alterar qualquer característica técnica sem qualquer pré-aviso.

Máquinas de Lavar Roupa

Modelo	Livre Instalação	
	RSG 825 JA EU	RSG 724 JA EU
Código 12NC	869990888790	869990888770
Código EAN	8007842888799	8007842888775
Tipo de instalação	Livre Instalação	Livre Instalação
Tipo de Carga	Frontal	Frontal
Cor	Branco	Branco
Etiqueta Energética		
Capacidade (Kg)	8	7
Classe de eficiência energética	A+++ -20%	A+++ -10%
Consumo energético (kWh/ano) ¹⁾	157	157
Consumo energético do programa algodões standard a 60°C em carga total (kWh) ²⁾	0,887	0,808
Consumo energético do programa algodões standard a 60°C em carga parcial (kWh) ²⁾	0,517	0,583
Consumo energético do programa algodões standard a 40°C em carga parcial (kWh) ²⁾	0,521	0,554
Consumo energético ponderado em modo stand-by (W)	8	8
Consumo energético ponderado em estado inactivo (W)	0,5	0,5
Consumo de água (litros/ano) ³⁾	11400	10880
Classe de eficiência de centrifugação	B	B
Velocidade máxima de centrifugação ⁴⁾	1200	1200
Grau de humidade residual ⁵⁾	53	53
Duração do programa standard para tecidos de algodão 60°C em plena carga em min.	230	210
Duração do programa standard para tecidos de algodão 60°C em carga parcial em minutos	165	170
Duração do programa standard para tecidos de algodão 40°C em carga total em minutos	155	160
Duração do modo stand-by em minutos ⁶⁾	30	30
Nível de ruído lavagem dB(A) re 1 pW ⁷⁾	54	54
Nível de ruído centrifugação dB(A) re 1 pW ⁷⁾	81	81
Características		
Display	Big Digit	Big Digit
Tipo de Motor	Sense Inverter (BPM)	Sense Inverter (BPM)
Tecnologia Direct Injection	•	•
Tecnologia Digital Motion	•	•
Sistema Ecorain	•	•
Junta Antibacteriana	•	•
Programas		
Nº de programas	16	16
Algodões	•	•
Sintéticos	•	•
Coloridos	•	•
Escuros	•	•
Branco	•	•
Delicados/Ultradelicados	•	•
Bébé	•	•
Camisas	•	•
Edredões	•	•
Roupa 7 dias	•	•
Enxaguamento	•	•
Centrifugação e Descarga	•	•
Mix 30' (Rápido)	•	•
Rápido 60'	•	•
Eco	•	•
Antialérgico	•	•
Lã	•	•
Auto Limpeza	•	•
Antimancha Power 20°	•	•
Antimancha Turbo 45°	•	•
Antimancha	•	•
Seda/Cortinas	•	•
Opções e Funções		
Multi-cores	•	•
Time saver	•	•
Eco	•	•
Engomar fácil	•	•
Extra Enxaguamento	•	•
Super Lavagem	•	•
Pré-lavagem	•	•
Início Diferido	•	•
Pausa/On-Off	•	•
Bloqueio instantâneo da porta	•	•
Bloqueio das teclas (segurança para crianças)	•	•
Dados Técnicos		
Peso bruto/líquido (Kg)	75,7/74	75,7/74
Voltagem (V)	220-240	220-240
Amperagem (A)/Frequência (Hz)	10/50	10/50
Potência nominal (W)	1850	1850
Cabo de alimentação (cm)	170	170
Altura x Largura x Profundidade (cm)	85X59,5X60,5	85X59,5X60,5

1) Com base em 220 ciclos de lavagem dos programas de lavagem normal de algodão a 60 °C e a 40 °C em plena carga e em carga parcial, e no consumo dos modos de baixo consumo de energia. O valor real do consumo de energia dependerá do modo de utilização do aparelho.

2) O «programa de lavagem normal de algodão a 60 °C» e o «programa de lavagem normal de algodão a 40 °C» são os programas de lavagem normal a que se referem as informações no rótulo e na ficha, de que estes programas são adequados para a lavagem de roupa de algodão com grau de sujidade consumo combinado de energia e água **A carga parcial é a normal e são os programas de maior eficiência em termos de consumo combinado de energia e água **A carga parcial é a metade da carga nominal.

3) Com base em 220 ciclos de lavagem dos programas de lavagem normal de algodão a 60 °C e a 40 °C em plena carga e em carga parcial. O valor real do consumo de energia dependerá do modo de utilização do aparelho.

Máquinas de Lavar e Secar Roupa

Modelo	Livre Instalação	
	RDPD 96407 JD EU	RDSG 86207 S EU
Código 12NC	869991002900	869991002570
Código EAN	8050147002902	8050147002575
Tipo de instalação	Livre Instalação	Livre Instalação
Tipo de Carga	Frontal	Frontal
Cor	Branco	Branco
Etiqueta Energética		
Capacidade de lavagem (Kg)	9	8
Capacidade de secagem (Kg)	6	6
Classe de eficiência energética	A	A
Classe de eficácia de centrifugação	A	B
Velocidade máxima de centrifugação (rpm)*	1400	1200
Consumo de energia de lavagem (kWh)	1,2	1
Consumo de energia de lavagem + secagem (kWh)	6,1	5,4
Consumo de água por ciclo (Lt)	60	60
Consumo de água lavagem + secagem (Lt)	105	105
% água residual depois da centrifugação	44	44
Duração ciclo de lavagem + secagem em minutos	615	620
Consumo de água anual total (200 lavagens carga completa) (Lt) *	12000	12000
Consumo de água anual total (200 lavagens +secagem carga completa) (Lt) *	21000	21000
Consumo de energia anual total (200 lavagens carga completa) (kWh) *	234	208
Consumo de energia anual total (200 lavagens +secagem carga completa) (kWh) *	1224	1088
Nível de ruído na lavagem em dB(A) re 1 pW	56	56
Nível de ruído na centrifugação em dB(A) re 1 pW	82	82
Nível de ruído na secagem em dB(A) re 1 pW	61	61
Características		
Display	LCD	Big Digit
Tipo de Motor	Sense Inverter (BPM)	Sense Inverter (BPM)
Tecnologia Direct Injection	•	•
Tecnologia Digital Motion	•	•
Tecnologia Steam Care	•	•
Junta Antibacteriana	•	•
Programas		
Nº de programas de lavagem	16	16
Nº de programas de secagem	3	3
Lava e Seca Diário	•	•
Lava e Seca Camisas	•	•
Ciclo Boa Noite	•	•
Bébé	•	•
Engomar fácil	•	•
Refrescar a vapor	•	•
Antimancha Power 20°	•	•
Antimancha Turbo 45'	•	•
Algodão	•	•
Eco algodão	•	•
Sintéticos	•	•
Cores	•	•
Ultra delicados	•	•
Lã	•	•
Desporto	•	•
Mix 30' (Rápido)	•	•
Mix 15' (Rápido)	•	•
Higienizante	•	•
Enxaguamento	•	•
Centrifugação e Descarga	•	•
Seda/Cortinas	•	•
Opções e Funções		
Extra Enxaguamento	•	•
Higiene Vapor	•	•
Super Lavagem	•	•
Auto-limpeza	•	•
Pré-lavagem	•	•
Início Diferido	•	•
Pausa/On-Off	•	•
Segurança Overflow (anti-transbordo)	•	•
Bloqueio instantâneo da porta	•	•
Bloqueio das teclas (segurança para crianças)	•	•
Dados Técnicos		
Peso bruto/líquido (Kg)	67,6/66	67,6/66
Voltagem (V)	220-240	220-240
Amperagem (A) / Frequência (Hz)	10/50	10/50
Potência nominal (W)	1850	1850
Cabo de alimentação (cm)	170	170
Altura x Largura x Profundidade (cm)	85x59,5x54	85x59,5x54

Informação fornecida em conformidade com a Directiva 95/12 e 95/13
*Ciclo standard normativo a 60°

A Hotpoint reserva-se o direito de alterar qualquer característica técnica sem qualquer pré-aviso.

Modelo	CAWD 129 EU
Código 12NC	869991021080
Código EAN	8050147021088
Tipo de instalação	Encastre
Tipo de Carga	Frontal
Cor	Branco
Etiqueta Energética	
Capacidade de lavagem (Kg)	7
Capacidade de secagem (Kg)	5
Classe de eficiência energética	B
Classe de eficácia de centrifugação	B
Velocidade máxima de centrifugação (rpm)*	1200
Consumo de energia de lavagem (kWh)	1
Consumo de energia de lavagem + secagem (kWh)	5,7
Consumo de água por ciclo (Lt)	58
Consumo de água lavagem + secagem (Lt)	86
% água residual depois da centrifugação	53
Duração ciclo de lavagem + secagem em minutos	500
Consumo de água anual total (200 lavagens carga completa) (Lt) *	11600
Consumo de água anual total (200 lavagens +secagem carga completa) (Lt) *	17200
Consumo de energia anual total (200 lavagens carga completa) (kWh) *	210
Consumo de energia anual total (200 lavagens +secagem carga completa) (kWh) *	1134
Nível de ruído na lavagem em dB(A) re 1 pW	52
Nível de ruído na centrifugação em dB(A) re 1 pW	73
Nível de ruído na secagem em dB(A) re 1 pW	55
Características	
Display	LED
Tipo de Motor	Sense Inverter (BPM)
Tecnologia Direct Injection	
Tecnologia Digital Motion	
Tecnologia Steam Care	
Junta Antibacteriana	
Programas	
Nº de programas de lavagem	16
Nº de programas de secagem	3
Lava e Seca Diário	
Lava e Seca Camisas	
Ciclo Boa Noite	•
Bébé	•
Engomar fácil	
Refrescar a vapor	
Antimancha Power 20'	
Antimancha Turbo 45'	
Algodão	•
Eco algodão	
Sintéticos	•
Cores	
Ultra delicados	•
Lã	•
Desporto	
Mix 30' (Rápido)	•
Mix 15' (Rápido)	•
Higienizante	•
Enxaguamento	•
Centrifugação e Descarga	•
Seda/Cortinas	•
Opções e Funções	
Extra Enxaguamento	•
Higiene Vapor	
Super Lavagem	•
Auto-limpeza	
Pré-lavagem	
Início Diferido	•
Pausa/On-Off	•
Segurança Overflow (anti-transbordo)	•
Bloqueio instantâneo da porta	•
Bloqueio das teclas (segurança para crianças)	•
Dados Técnicos	
Peso bruto/líquido (Kg)	67/64,9
Voltagem (V)	220-240
Amperagem (A) / Frequência (Hz)	10/50
Potência nominal (W)	1850
Cabo de alimentação (cm)	120
Altura x Largura x Profundidade (cm)	81,5x59,5x54

Informação fornecida em conformidade com a Directiva 95/12 e 95/13
*Ciclo standard normativo a 60°

A Hotpoint reserva-se o direito de alterar qualquer característica técnica sem qualquer pré-aviso.

Secadores

Modelo	AQC9 2F7 TM2 1 (EU)	AQC9 4F5 T/Z1 (EU)
Código 12NC	869990859590	869990774220
Código EAN	8007842859591	8007842774221
Tipo de instalação	Livre Instalação	Livre Instalação
Cor	Branco	Branco
Etiqueta Energética		
Tipologia de secagem	Bomba de Calor	Bomba de Calor
Classe de eficiência energética	A++	A+
Classe de eficiência de condensação	B	B
Capacidade (Kg)	9	9
Consumo energético (kWh/ano) ¹⁾	260	338
Consumo de energia, em carga total (kWh) ²⁾	2,2	2,91
Consumo de energia, em carga parcial (kWh) ²⁾	1,16	1,49
Consumo energético ponderado em modo stand-by (W)	3,73	2,78
Consumo energético ponderado em estado inactivo (W)	0,17	0,14
Duração do modo stand-by em minutos	30	30
Duração média ponderada do programa em minutos ³⁾	186	191
Duração do programa de algodões standard em carga total em minutos ³⁾	251	260
Duração do programa de algodões standard em carga parcial em minutos ³⁾	137	139
Nível de ruído dB(A)	70	69
Características		
Display	Digit	Digit
Motor Soft Motion	•	•
Tecnologia Soft Dry	•	•
Tecnologia Smart Dry		
Capacidade do depósito de água (L)	5	5
Indicadores		
Filtro inferior obstruído	•	•
Filtro da porta obstruído	•	•
Depósito de água cheio	•	•
Fim de ciclo	•	•
Bloqueio de teclas	•	•
Programas		
Nº de programas de secagem	16	16
Níveis automáticos de secagem	7	5
Algodão secagem		
Algodão normal	•	•
Engomar fácil	•	•
Algodão camisas		
Lã		
Bébé	•	•
Sintéticos	•	•
Camisas	•	•
Roupa 7 dias	•	•
Escuros		
Jeans	•	•
Seda	•	•
Edredões	•	•
Cores/Mistos	•	•
Refrescar	•	•
Antialérgico	•	•
Peluche	•	•
Desporto	•	•
Aquece e desfruta	•	•
Secagem rápida	•	•
Delicados		
Meu ciclo		
Opções e Funções		
Início diferido	•	•
Antirrugas		
Cuidados extra		
Menos cotão		
Secagem temporizada	•	•
Dados Técnicos		
Peso Bruto/Líquido (Kg)	49,7/48,3	49,7/48,3
Voltagem (V)	220-240	220-240
Amperagem (A)/Frequência (Hz)	10/50	10/50
Potência nominal (W)	1150	1150
Cabo de Alimentação (cm)	150	150
Altura x Largura x Profundidade (cm)	85x59,5x63	85x59,5x63

1) O programa de "algodões standard" em carga total e parcial são os programas standard aos quais as informações da etiqueta energética e ficha se referem. O programa standard de algodões é adequado para secar roupa de algodão ao nível de secagem "armário" (0%) e é o programa mais eficiente em termos de consumo de energia. A carga parcial é metade da carga nominal.

2) Com base em 160 ciclos de secagem do programa de algodões standard em carga total e parcial, e no consumo dos modos de baixo consumo de energia. O consumo real de energia dependerá da forma como o aparelho é utilizado.

3) Média ponderada de 3 ciclos em plena carga e 4 ciclos a meia carga.

A Hotpoint reserva-se o direito de alterar qualquer característica técnica sem qualquer pré-aviso.

Máquinas de Lavar Louça

Modelo	HFO 3032 W C X	HFO 3032 W	HFO 3C22 W X
Código 12NC	869991533320	869991533330	869991055580
Código EAN	8050147533321	8050147533338	8050147055588
Tipo de instalação	Livre Instalação	Livre Instalação	Livre Instalação
Acabamento/Cor	Inox	Branco	Inox
Etiqueta Energética			
Nº de conjuntos ¹⁾	14	14	14
Consumo de água e de energia (Lt/kWh) ²⁾	9/0,83	9/0,83	9/0,93
Classe de eficiência energética	A+++	A+++	A++
Classe de eficiência de secagem	A	A	A
Consumo de energia anual (kWh) ³⁾	237	237	265
Consumo energético em modo stand-by (W)	0,5	0,5	0,5
Consumo energético em estado inactivo (W)	5	5	5
Consumo de água anual (Lt) ⁴⁾	2520	2520	2520
Duração do programa para o ciclo de lavagem normal em minutos ⁵⁾	190	190	190
Duração do estado inactivo expressa em minutos ⁶⁾	12	12	12
Nível de ruído dB(A) re 1 pW ⁷⁾	42	42	42
Características			
FlexiPower Motor Inverter/Sensor System	•	•	•
Display	Digit	Digit	Digit
Falta de abrilhantador	•	•	•
Falta de sal	•	•	•
Cesto Superior:			
Com regulação	Lift-up	Lift-up	Lift-up
Abas rebatíveis	4	4	4
Cesto Inferior:			
Puxador	Com perfil em inox	Com perfil em inox	•
Cesto porta-talheres	Deslizante	Deslizante	Deslizante
Tabuleiro para talheres	•	•	•
Grelhas rebatíveis	8	8	4
Estabilizadores Verticais	•	•	•
Sistema de secagem	Turbo Dry de 40° a 70°	Turbo Dry de 40° a 70°	Estático de 40° a 70°
Temperatura de lavagem °C			
Programas			
Programas de lavagem	9	9	9
Eco	•	•	•
Intensivo	Auto	Auto	Auto
Normal	Auto	Auto	Auto
Rápido	Auto	Auto	Auto
Delicados	•	•	•
Express 30'	•	•	•
GoodNight	•	•	•
Higienizante	•	•	•
Auto-limpeza	•	•	•
Amolecimento	•	•	•
Pré-lavagem	•	•	•
Opções e Funções			
Zone Wash	3D	3D	3D
Início Diferido	1-24h	1-24h	1-24h
Turbo	•	•	•
Pastilha (Tabs)	•	•	•
Extra Secagem	•	•	•
Meia carga	•	•	•
Iluminação Interior	•	•	•
Bloqueio de teclas	•	•	•
Dados Técnicos			
Peso bruto/líquido (Kg)	49/47	49/47	49/47
Voltagem (V)	220-240	220-240	220-240
Amperagem (A)/Frequência (Hz)	10/50	10/50	10/50
Potência nominal (W)	1900	1900	1900
Cabo de alimentação (cm)	130	130	130
Mangueira de entrada/saída (cm)	155/150	155/150	155/150
Alimentação água fria ou quente	•	•	•
Sistema de Segurança	Aquastop	Aquastop	Aquastop
Pés posteriores reguláveis frontalmente	•	•	•
Dobradiças reguláveis autoequilíbrio	•	•	•
Dobradiças de duplo fulcro	•	•	•
Instalação Fast Fix	•	•	•
Altura x Largura x Profundidade (cm)	85x60x60	85x60x60	85x60x60

1) Para o ciclo de lavagem normal.

2) A informação constante na etiqueta e na tabela de características fazem referência ao programa normal de lavagem, este programa é adequado a lavar louça com um grau de sujidade normal e é o programa mais eficiente em termos de consumo combinado de energia e água.

3) Baseado em 280 ciclos de lavagem normal com enchimento a água fria e no consumo dos modos de baixo consumo de energia. O consumo real de energia dependerá das condições de utilização do aparelho.

4) Baseado em 280 ciclos de lavagem normal. O valor real do consumo de água dependerá do modo de utilização do aparelho.

5) Se a máquina de lavar louça para uso doméstico estiver equipada com um sistema de gestão da energia.

6) Arredondada às unidades.

A Hotpoint reserva-se o direito de alterar características técnicas sem aviso prévio.

Livre Instalação

	HFO 3C22 W	HFC 3C26 X	HFC 3C26	HFC 2B19 X	HFC 2B19
	869991055530	869991053360	869991054560	869991053040	869991053010
	8050147055533	8050147053362	8050147054567	8050147053041	8050147053010
	Livre Instalação	Livre Instalação	Livre Instalação	Livre Instalação	Livre Instalação
	Branco	Inox	Branco	Inox	Branco
	14	14	14	13	13
	9/0,93	9/0,93	9/0,93	11/1,04	11/1,04
	A++	A++	A++	A+	A+
	A	A	A	A	A
	265	265	265	295	295
	0,5	0,5	0,5	0,5	0,5
	5	5	5	5	5
	2520	2520	2520	3080	3080
	190	190	190	190	190
	12	12	12	12	12
	42	46	46	49	49
	•	•	•	•	•
	Digit	Digit	Digit	LED	LED
	•	•	•	•	•
	•	•	•	•	•
	Lift-up	Lift-up	Lift-up	Lift-up	Lift-up
	4	4	4	2	2
	•	•	•	•	•
	Deslizante	Deslizante	Deslizante	Deslizante	Deslizante
	4	4	4		
	Estático de 40° a 70°	Estático de 40° a 70°	Estático de 40° a 70°	Estático de 40° a 70°	Estático de 40° a 70°
	9	7	7	5	5
	•	•	•	•	•
	Auto	Auto	Auto	•	•
	Auto	Auto	Auto	•	•
	Auto	Auto	Auto	•	•
	•	•	•	•	•
	•	•	•	•	•
	•	•	•	•	•
	•	•	•	•	•
	3D	•	•	•	•
	1-24h	1-24h	1-24h	2-4-8h	2-4-8h
	•	•	•	•	•
	•	•	•	•	•
	•	•	•	•	•
	•	•	•	•	•
	49/47	49/47	49/47	49/47	49/47
	220-240	220-240	220-240	220-230	220-230
	10/50	10/50	10/50	10/50	10/50
	1900	1900	1900	1900	1900
	130	130	130	130	130
	155/150	155/150	155/150	155/150	155/150
	•	•	•	•	•
	Aquastop	Aquastop	Aquastop	Overflow	Overflow
	85x60x60	85x60x60	85x60x60	85x60x60	85x60x60

Máquinas de Lavar Louça

Modelo	Encastre		
	HIO 3032 WT C	HIO 3C21 C W	HBO 3C21 W X
Código 12NC	869991532700	869991056380	869991533870
Código EAN	8050147532706	8050147056387	8050147533871
Tipo de instalação	Encastre - Totalmente Integrado	Encastre - Totalmente Integrado	Encastre - Painel à vista
Acabamento/Cor			Inox
Etiqueta Energética			
Nº de conjuntos ¹⁾	14	14	14
Consumo de água e de energia (Lt/kWh) ²⁾	9/0,83	9/0,93	9/0,93
Classe de eficiência energética	A+++	A++	A++
Classe de eficiência de secagem	A	A	A
Consumo de energia anual (kWh) ³⁾	237	265	265
Consumo energético em modo stand-by (W)	0,5	0,5	0,5
Consumo energético em estado inactivo (W)	5	5	5
Consumo de água anual (Lt) ⁴⁾	2520	2520	2520
Duração do programa para o ciclo de lavagem normal em minutos ⁵⁾	190	190	190
Duração do estado inactivo expressa em minutos ⁶⁾	12	12	12
Nível de ruído dB(A) re 1 pW ⁷⁾	42	41	41
Características			
FlexiPower Motor Inverter/Sensor System	•	•	•
Display	Digit	Digit	Digit
Falta de abrillantador	•	•	•
Falta de sal	•	•	•
Cesto Superior:			
Com regulação	Lift-up	Lift-up	Lift-up
Abas rebatíveis	4	4	4
Cesto inferior:			
Puxador	Com perfil inox	•	•
Cesto porta-talheres	Deslizante	Deslizante	Deslizante
Tabuleiro para talheres	Deslizante	Deslizante	
Grelhas rebatíveis	8	4	4
Estabilizadores Verticais	•		
Sistema de secagem	Turbo Dry de 40° a 70°	Estático de 40° a 70°	Estático de 40° a 70°
Temperatura de lavagem °C			
Programas			
Programas de lavagem	9	9	9
Eco	•	•	•
Intensivo	Auto	Auto	Auto
Normal	Auto	Auto	Auto
Rápido	Auto	•	•
Delicados			
Express 30'	•	•	•
GoodNight	•	•	•
Higienizante	•	•	•
Auto-limpeza	•	•	•
Amolecimento			
Pré-lavagem	•	•	•
Opções e Funções			
Zone Wash	3D	3D	3D
Início Diferido	12 h	12 h	24h
Turbo	•	•	•
Pastilha (Tabs)	•	•	•
Extra Secagem	•		
Meia carga			
Iluminação Interior	•		
Bloqueio de teclas			•
Dados Técnicos			
Peso bruto/líquido (Kg)	37,5/35,5	37,5/35,5	37,5/35,5
Voltagem (V)	220-240	220-240	220-240
Amperagem (A)/Frequência (Hz)	10/50	10/50	10/50
Potência nominal (W)	1900	1900	1900
Cabo de alimentação (cm)	130	130	130
Mangueira de entrada/saída (cm)	155/150	155/150	155/150
Alimentação água fria ou quente	•	•	•
Sistema de Segurança	Aquastop	Aquastop	Aquastop
Pés posteriores reguláveis frontalmente	•	•	•
Dobradiças reguláveis autoequilíbrio	•	•	•
Dobradiças de duplo fulcro	•	•	•
Instalação Fast Fix	•	•	•
Altura x Largura x Profundidade (cm)	82 a 90x59,8x55,5	82 a 90x59,8x55,5	82 a 90x59,8x55,5

1) Para o ciclo de lavagem normal.

2) A informação constante na etiqueta e na tabela de características fazem referência ao programa normal de lavagem, este programa é adequado a lavar louça com um grau de sujidade normal e é o programa mais eficiente em termos de consumo combinado de energia e água.

3) Baseado em 280 ciclos de lavagem normal com enchimento a água fria e no consumo dos modos de baixo consumo de energia. O consumo real de energia dependerá das condições de utilização do aparelho.

4) Baseado em 280 ciclos de lavagem normal. O valor real do consumo de água dependerá do modo de utilização do aparelho.

5) Se a máquina de lavar louça para uso doméstico estiver equipada com um sistema de gestão da energia.

6) Arredondada às unidades.

A Hotpoint reserva-se o direito de alterar características técnicas sem aviso prévio.

Encastre			
HBC 2B19 X	LTB 4B019 EU	LSTF 7B019 EU	
869991052250	869990828920	869990868680	
8050147052259	8007842828924	8007842868685	
Encastre - Painel à vista	Encastre - Totalmente Integrado	Encastre 45 cm - Totalmente integrado	
Inox			
13	13	10	
11/1,04	11/1	10/0,8	
A+	A+	A+	
A	A	A	
295	295	237	
0,5	0,5	0,5	
5	5	5	
3080	3080	2800	
190	138	130	
12	12	12	
49	49	49	
LED	LED	Digit	
•		•	
•		•	
Lift-up	Lift-up	Lift-up	
2	2	2	
Deslizante	Deslizante	Deslizante	
	2	2	
Estático de 40° a 70°	Estático de 40° a 70°	Estático de 40° a 70°	
5	4	7	
•	•	•	
•	•	•	
•	•	•	
•		•	
		•	
•	•	•	
		•	
2,48 h		1-12 h	
•		•	
•		•	
37,5/35,5	37,5/35,5	31,6/29,6	
220-230	220-230	220-240	
10/50	10/50	10/50	
1900	1750	1900	
130	128	128	
155/150	155/150	155/150	
•	•	•	
Overflow	Overflow	Aquistop	
•	•	•	
•	•	•	
•	•	•	
•	•	•	
82 a 90x59,8x55,5	82 a 90x59,8x55,5	82 x 44,8 a 45 x 55,5	

Combinados

Modelo	E4DY AA X C	E4D AA W C	ENBGH 19223 FW
Código 12NC	869990779570	869990779580	869990779610
Código EAN	8007842779578	8007842779585	8007842779615
Tipo de instalação	Livre instalação	Livre instalação	Livre instalação
Acabamento/Cor	Inox	Branco	Inox
Etiqueta energética			
Classe energética	A+	A+	A+
Categoria do aparelho de refrigeração para uso doméstico ¹⁾	7	7	7
Consumo de energia kWh/ano ²⁾	376	376	417
Capacidade bruta/líquida total (lt)	470/402	470/402	486/450
Capacidade líquida frigorífico (lt)	292	292	302
Capacidade líquida congelador (lt)	110	110	148
Número de estrelas compartimento congelador	4	4	4
Temperatura compartimento frigorífico	+5°C	+5°C	+5°C
Temperatura compartimento congelador	-18°C	-18°C	-18°C
Autonomia (horas)	9	9	18
Capacidade de congelação em Kg/24h	15	15	17
Classe climática: W ³⁾	SN-N-ST-T	SN-N-ST-T	SN-N-ST-T
Nível de ruído dB (A) Re 1 pW:	42	42	43
Características			
Display	Touch	LED	Digit
Mecânico/Eletrónico	Eletrónico	Eletrónico	Eletrónico
Tipo de Puxador	Exterior	Exterior	Exterior
Iluminação	Incandescente	Incandescente	LED
Proteção Hygiene Advance	•	•	•
Portas reversíveis			•
Compressor Multipower Inverter			
Número de compressores	1	1	1
Prestações do frigorífico			
Sistema de refrigeração	No Frost	No Frost	No frost Air Tech Evolution
Descongelação	Manual	Manual	Manual
Número de prateleiras	2	2	3
Tipo de prateleiras	Vidro com perfil Inox	Vidro com perfil Inox	Vidro com perfil Inox
Prateleiras deslizantes			•
Suporte para garrafas	•	•	•
Prateleiras + compartimentos na contraporta	3	3	3
Active Oxygen 2.0			
Controlo Assistido de Humidade (Humidity Control)			
Função Holiday			•
Food Care Zone 0°/Cool Zone	•	•	•
Gaveta Crisper	2	2	1
Gaveta Ultra Fresh Crisper+			
Gaveta Fresh Crisper+			
Zona 3 em 1 (Super cool +, Chill 0°, Safe defrost)			
Multi-use Drawer			
Função Super Cool	•	•	•
Indicador de porta aberta	•	•	•
Prestações do congelador			
Sistema de refrigeração	No Frost	No Frost	No Frost
Descongelação	Automático	Automático	Automático
Temperatura ajustável no congelador	•	•	•
Total Compartimentos	2	2	3
Cuvetes de gelo	•	•	•
Função Super Freeze	•	•	•
Indicador de porta aberta	•	•	•
Dados técnicos			
Peso bruto/líquido (kg)	102/98	102/98	88/84
Voltagem (V)	220-240	220-240	220-240
Amperagem (A)/Frequência (Hz)	10/50	10/50	10/50
Potência nominal (W)	210	210	210
Cabo de alimentação (cm)	220	220	220
Medidas A x L x P (cm)	195,5x70x78	195,5x70x78	195,5x70x75,5

1) (1) Frigorífico com um ou mais compartimentos de armazenagem de alimentos frescos. (2) Frigorífico-cave, cave e aparelho de armazenagem de vinhos. (3)Frigorífico-ultra-refrigerador e frigorífico com um compartimento sem estrelas (4) Frigorífico com um compartimento de 1 estrela (5) Frigorífico com um compartimento de 2 estrelas. (6) Frigorífico com um compartimento de 3 estrelas. (7) Frigorífico-congelador. (8) Congelador vertical. (9) Arca congeladora. (10) Aparelhos polivalentes e outros aparelhos.

2) Com base nos resultados do ensaio normalizado durante 24 horas. O valor real do consumo de energia dependerá do modo de utilização do aparelho e da sua localização.

3) SN = sub-normal, prestações inalteradas com temperatura externa compreendida entre 10 e 32°C; N = normal, prestações inalteradas com temperatura externa compreendida entre 16 e 32°C; ST = sub-tropical, prestações inalteradas com temperatura externa compreendida entre 18 e 38°C; T = tropic, prestações inalteradas com temperatura exterior compreendida entre 18 e 43°C.

A Hotpoint reserva-se o direito de alterar características técnicas sem aviso prévio.

Libre Instalação

ENBGH 19213 FW	XH8 T3Z XOJZV	XH9 T2Z XOJZV	XH8 T2O XZH	XH8 T2I W	LH8 FF2I XH
869990851960 8007842851960 Libre instalação Branco	869990894110 8007842894110 Libre Instalação Inox	869990894170 8007842894172 Libre Instalação Inox	869990894180 8007842894189 Libre Instalação Inox	869990894140 8007842894141 Libre Instalação Branco	869990894120 8007842894127 Libre Instalação Inox
A+	A+++	A++	A++	A++	A++
7	7	7	7	7	7
417	181	281	271	271	253
486/450	378/338	407/368	378/338	378/338	330/301
302	234	264	234	234	213
148	104	104	104	104	88
4	4	4	4	4	4
+5°C	+5°C	+5°C	+5°C	+5°C	+5°C
-18°C	-18°C	-18°C	-18°C	-18°C	-18°C
18	17	17	17	17	17
17	10	10	10	10	4
SN-N-ST-T	SN-N-ST-T	SN-N-ST-T	SN-N-ST-T	SN-N-ST-T	SN-N-ST-T
43	37	38	38	38	39
Digit Eletrónico Exterior LED	Touch Eletrónico Vertical LED	Touch Eletrónico Vertical LED	Digit Eletrónico Exterior LED	LED Eletrónico Integrado Exterior LED	LED Eletrónico Exterior LED
•	•	•	•	•	•
•	•	•	•	•	•
1	1	1	1	1	1
No frost Air Tech Evolution Manual	No Frost HD Automático	No Frost Automático	No Frost Automático	No Frost Automático	Ventilado Manual
3	3	4	3	3	3
Vidro com perfil Inox	Vidro com perfil Inox	Vidro com perfil Inox	Vidro com perfil Inox	Vidro com perfil Inox	Vidro com perfil Inox
•	•	•	•	•	•
•	•	•	•	•	•
3	3	4+2	3+2	3	3
•	•	•	•	•	•
•	•	•	•	•	•
1	1	1	1	1	1
•	•	•	•	•	•
•	•	•	•	•	•
•	Cool +	Cool +	Cool +	Cool +	•
•	•	•	•	•	•
No Frost Automático	No Frost HD Automático	No Frost Automático	No Frost Automático	No Frost Automático	No Frost Automático
•	•	•	•	•	•
3	3	3	3	3	3
•	•	•	•	•	•
•	Super Freeze +	•	•	•	•
•	•	•	•	•	•
88/84	67/65	67/65	67/65	67/65	67/65
220-240	220-240	220-240	220-240	220-240	220-240
10/50	10/50	10/50	10/50	10/50	10/50
210	150	150	150	150	150
220	160	160	160	160	160
195,5x70x75,5	189x60x72	201x60x72	189x60x72	189x60x72	189x60x68

Combinados

Modelo	Livre Instalação		
	LH8 FF2I W	H8 A3E I H O3	H8 A2E X
Código 12NC	869990894130	853923711020	853921911620
Código EAN	8007842894134	8007842953978	8050147017555
Tipo de instalação	Livre Instalação	Livre instalação	Livre instalação
Acabamento/Cor	Branco	Inox	Inox
Etiqueta energética			
Classe energética	A++	A+++	A++
Categoria do aparelho de refrigeração para uso doméstico 1)	7	7	7
Consumo de energia kWh/ano 2)	253	161	242
Capacidade bruta/líquida total (lt)	330/301	339/336	339/338
Capacidade líquida frigorífico (lt)	213	225	227
Capacidade líquida congelador (lt)	88	111	111
Número de estrelas compartimento congelador	4	4	4
Temperatura compartimento frigorífico	+5°C	+5°C	+5°C
Temperatura compartimento congelador	-18°C	-18°C	-18°C
Autonomia (horas)	17	14	5
Capacidade de congelação em Kg/24h	4	24	24
Classe climática: W 3)	SN-N-ST-T	SN-T	SN-T
Nível de ruído dB (A) Re 1 pW :	39	38	38
Características			
Display	LED	LED	LED
Mecânico/Eletrónico	Eletrónico	Eletrónico	Eletrónico
Tipo de Puxador	Integrado	Exterior	Integrado
Iluminação	LED	LED	LED
Proteção Hygiene Advance	•	•	•
Portas reversíveis	•	•	•
Compressor Multipower Inverter			
Número de compressores	1	1	1
Prestações do frigorífico			
Sistema de refrigeração	Ventilado	Ventilado	Ventilado
Descongelação	Manual	Automático	Automático
Número de prateleiras	3	5	4
Tipo de prateleiras	Vidro com perfil Inox	Vidro com perfil Inox	Vidro com perfil Inox
Prateleiras deslizantes	•	•	•
Supporte para garrafas		•	
Prateleiras + compartimentos na contraporta	3	3	3
Active Oxygen 2.0		•	
Controlo Assistido de Humidade (Humidity Control)		•	•
Função Holiday			
Food Care Zone 0°/Cool Zone	•	Cool Zone	
Gaveta Crisper	1	1	1
Gaveta Ultra Fresh Crisper+			
Gaveta Fresh Crisper+		•	•
Zona 3 em 1 (Super cool +, Chill 0°, Safe defrost)			
Multi-use Drawer	•		
Função Super Cool		•	•
Indicador de porta aberta	•	•	•
Prestações do congelador			
Sistema de refrigeração	No Frost	Low frost	Low frost
Descongelação	Automático	Manual	Manual
Temperatura ajustável no congelador		•	
Total Compartimentos	3	3	3
Cuvetes de gelo	•	•	•
Função Super Freeze	•	•	
Indicador de porta aberta	•	•	
Dados técnicos			
Peso bruto/líquido (kg)	67/65	66/63	65/62
Voltagem (V)	220-240	220-240	220-240
Amperagem (A) / Frequência (Hz)	10/50	10/50	10/50
Potência nominal (W)	150	150	150
Cabo de alimentação (cm)	160	200	200
Medidas A x L x P (cm)	189x60x68	188,8x59,5x68,8	188,8x59,5x65,5

1) (1) Frigorífico com um ou mais compartimentos de armazenagem de alimentos frescos. (2) Frigorífico-cave, cave e aparelho de armazenagem de vinhos. (3)Frigorífico-ultrafrigorífico e frigorífico com um compartimento sem estrelas (4) Frigorífico com um compartimento de 1 estrela (5) Frigorífico com um compartimento de 2 estrelas. (6) Frigorífico com um compartimento de 3 estrelas. (7) Frigorífico-congelador. (8) Congelador vertical. (9) Arca congeladora. (10) Aparelhos polivalentes e outros aparelhos.

2) Com base nos resultados do ensaio normalizado durante 24 horas. O valor real do consumo de energia dependerá do modo de utilização do aparelho e da sua localização.

3) SN = sub-normal, prestações inalteradas com temperatura externa compreendida entre 10 e 32°C; N = normal, prestações inalteradas com temperatura externa compreendida entre 16 e 32°C; ST = sub-tropical, prestações inalteradas com temperatura externa compreendida entre 18 e 38°C; T = tropic, prestações inalteradas com temperatura exterior compreendida entre 18 e 43°C.

A Hotpoint reserva-se o direito de alterar características técnicas sem aviso prévio.

Encastre				
H8 A1E W	BCB 7030 E C AAA O3	BCB 7030 AA F C	BCB 7030 AA	
853921911900	859990959050	859991002270	853904101500	
8007842953886	8007842959055	8050147002278	8007842958331	
Livre instalação	Encastre	Encastre	Encastre	
Branco	Branco	Branco	Branco	
A+	A++	A+	A+	
7	7	7	7	
309	251	319	299	
339/338	277/269	282/260	277/275	
227	189	197	195	
111	80	63	80	
4	4	4	4	
+5°C	+5°C	+5°C	+5°C	
-18°C	-18°C	-18°C	-18°C	
5	19	16	19	
24	6	9	3,5	
SN-T	SN - T	SN-T	SN-T	
38	35	38	35	
LED Eletrónico Integrado	Digit Eletrónico	Digit Eletrónico	LED Eletrónico	
LED	LED	LED	LED	
•	•	•	•	
1	1	1	1	
Ventilado Automático	Ventilado Automática	Ventilado Automática	Estático Automática	
4	4	4	4	
Vidro com perfil Inox	Vidro com perfil em inox	Vidro com perfil em inox	Vidro com perfil em inox	
•	•	•	•	
3	3	3	3	
•	•	•	•	
•	•	•	•	
1	1	1	1	
•	•	•	•	
•	•	•	•	
•	•	•	•	
Low frost Manual	Estático Automática	No Frost Automática	Estático Manual	
3	2+1 ExtraSpace	3	3	
•	•	•	•	
-	•	-	-	
-	•	•	-	
65/62	52,2/50,6	62,5/58	52,2/50,6	
220-240	220-240	220-240	220-240	
10/50	10/50	10/50	10/50	
150	140	140	140	
200	245	245	245	
188,8x59,5x65,5	177x54x54,5	177x54x54,5	177x54x54,8	

Frigoríficos Dupla Porta

Modelo	Livre Instalação		
	ENTMH 18320 VW O3	ENTM 18210 VW	HTM 1722 V
Código 12NC	869990779930	869990779900	869991054970
Código EAN	8007842779936	8007842779905	8050147054970
Tipo de instalação	Livre Instalação	Livre Instalação	Livre Instalação
Acabamento/Cor	Inox	Branco	Inox
Etiqueta energética			
Classe energética	A++	A+	A+
Categoria do aparelho de refrigeração para uso doméstico ¹⁾	7	7	7
Consumo de energia kWh/ano ²⁾	256	326	256
Capacidade bruta/líquida total (lt)	435/414	435/414	303/300
Capacidade líquida frigorífico (lt)	332	332	226
Capacidade líquida congelador (lt)	82	82	74
Número de estrelas compartimento congelador	4	4	4
Temperatura compartimento frigorífico	+5°C	+5°C	+5°C
Temperatura compartimento congelador	-18°C	-18°C	-18°C
Autonomia (horas)	20	20	24
Capacidade de congelação em Kg/24h	2	2	3,5
Classe climática: W ³⁾	N-ST-T	N-ST-T	N-ST-T
Nível de ruído dB (A) Re 1 pW:	47	45	41
Características			
Mecânico/Eletrónico	Mecânico	Mecânico	Mecânico
Tipo de Puxador	Exterior	Integrado	Integrado
Iluminação	Incandescente	Incandescente	LED
Proteção Higiene Advance	•	•	•
Portas reversíveis	•	•	•
Número de compressores	1	1	1
Prestações do frigorífico			
Sistema de refrigeração	Ventilado	Ventilado	Ventilado
Descongelação	Automática	Automática	Manual
Número de prateleiras	4	4	4
Tipo de prateleiras	Vidro	Vidro	Vidro
Suporte para garrafas	•	•	•
Prateleiras + compartimentos na contraporta	4	4	3
Active Oxygen 2.0	•	•	•
Gaveta Crisper	2	2	1
Indicador de porta aberta	•	•	•
Prestações do congelador			
Sistema de refrigeração	Estático	Estático	Estático
Descongelação	Automática	Automática	Manual
Total Compartimentos	1	1	1
Cuvetes de gelo	•	•	•
Indicador de porta aberta	•	•	•
Dados técnicos			
Peso bruto/líquido (kg)	72/68	72/68	57/51
Voltagem (V)	220-240	220-240	220-240
Amperagem (A)/Frequência (Hz)	50	50	50
Potência nominal (W)	120	120	120
Cabo de alimentação (cm)	220	220	160
Medidas AxlxP (cm)	180,5x70x69,5	180,5x70x66,5	170x60x60

1) (1) Frigorífico com um ou mais compartimentos de armazenagem de alimentos frescos. (2) Frigorífico-cave, cave e aparelho de armazenagem de vinhos. (3)Frigorífico-ultrarefrigerador e frigorífico com um compartimento sem estrelas (4) Frigorífico com um compartimento de 1 estrela (5) Frigorífico com um compartimento de 2 estrelas. (6) Frigorífico com um compartimento de 3 estrelas. (7) Frigorífico-congelador. (8) Congelador vertical. (9) Arca congeladora. (10) Aparelhos polyvalentes e outros aparelhos.
2) Com base nos resultados do ensaio normalizado durante 24 horas. O valor real do consumo de energia dependerá do modo de utilização do aparelho e da sua localização.
3) SN = sub-normal, prestações inalteradas com temperatura externa compreendida entre 10 e 32°C; N = normal, prestações inalteradas com temperatura externa compreendida entre 16 e 32°C; ST = sub-tropical, prestações inalteradas com temperatura externa compreendida entre 18 e 38°C; T = tropic, prestações inalteradas com temperatura exterior compreendida entre 18 e 43°C.

	Encastre		
	HTM 1721 V	T 16 A1 D/HA	BD 2622/HA
	869991054950	853903401500	853903201520
	8050147054956	8007842932409	8007842782752
	Livre Instalação	Encastre	Encastre
	Branco	Branco	Branco
	A+	A+	A+
	7	7	7
	256	266	252
	303/300	241/240	222/220
	226	191	178
	74	49	42
	4	4	4
	+5°C	+5°C	+5°C
	-18°C	-18°C	-18°C
	24	17	15
	3,5	2,5	2,5
	N-ST-T	SN - T	N -T
	41	35	35
	Mecânico Integrado	Mecânico	Mecânico
	LED	LED	LED
	•	•	•
	1	1	1
	Ventilado Manual	Estático Automática	Estático Automática
	4	5	4
	Vidro	Grelhas com perfil em branco	Vidro com perfil em branco
	3	3+1	2+1
	1	1	1
	Estático Automática	Estático Manual	Estático Manual
	1	1	1
	•	•	•
	57/51	47,5/46	1,0816326531
	220-240	220-240	220-240
	50	10/50	10/50
	120	130	110
	160	245	245
	170x60x60	157,6x54x54,5	144,1x54x54,5

Frigoríficos Monoporta

Modelo	Livre Instalação		
	SH8 2D XROFD	SH8 2Q WRFD	ZHS6 1Q WRD
Código 12NC	869990963330	869991000790	869990963340
Código EAN	8007842963335	8050147000793	8007842963342
Tipo de instalação	Livre instalação	Livre instalação	Livre instalação
Acabamento/Cor	Inox	Branco	Branco
Etiqueta energética			
Classe energética	A++	A++	A+
Categoria do aparelho de refrigeração para uso doméstico ¹⁾	1	1	1
Consumo de energia kWh/ano ²⁾	114	114	140
Capacidade bruta/líquida total (lt)	371/363	371/363	323/321
Capacidade líquida frigorífico (lt)	363	363	321
Capacidade líquida congelador (lt)			
Número de estrelas compartimento congelador			
Temperatura compartimento frigorífico	+5°C	+5°C	+5°C
Temperatura compartimento congelador			
Autonomia (horas)			
Capacidade de congelação em Kg/24h			
Classe climática: W ³⁾	SN-T	SN-T	SN-T
Nível de ruído dB (A) Re 1 pW:	38	38	38
Características			
Display	Touch	LED	LED
Mecânico/Eletrónico	Eletrónico	Eletrónico	Eletrónico
Tipo de Puxador	Exterior	Exterior	Exterior
Iluminação	LED	LED	LED
Proteção Hygiene Advance	•	•	•
Portas reversíveis	•	•	•
Número de compressores	1	1	1
Prestações do frigorífico			
Sistema de refrigeração	Ventilado	Ventilado	Ventilado
Descongelação	Semi-Automática	Semi-Automática	Semi-Automática
Número de prateleiras	6	6	5
Tipo de prateleiras	Vidro	Vidro	Vidro
Suporte para garrafas	•	•	•
Prateleiras + compartimentos na contraporta	4+1	4+1	3+1
Active Oxygen 2.0	•	•	•
Controlo Assistido de Humidade (Humidity Control)	•	•	•
Função Holiday	•	•	•
Função Party Mode	•	•	•
Food Care Zone 0°/Cool Zone	•	•	•
Gaveta Crisper	1	1	1
Chiller/Fresh Box	•	•	•
Função Super Cool	•	•	•
Indicador de porta aberta	•	•	•
Prestações do congelador			
Sistema de refrigeração			
Descongelação			
Cuvetes de gelo			
Dados técnicos			
Peso bruto/líquido (kg)	64/62	64/62	60/58
Voltagem (V)	220-240	220-240	220-240
Amperagem (A)/Frequência (Hz)	10/50	10/50	10/50
Potência nominal (W)	100	100	100
Cabo de alimentação (cm)	200	200	200
Medidas A x L x P (cm)	187,5x59,5x63	187,5x59,5x63	167x59,5x64,5

1) (1) Frigorífico com um ou mais compartimentos de armazenagem de alimentos frescos. (2) Frigorífico-cave, cave e aparelho de armazenagem de vinhos. (3) Frigorífico-ultrarefrigerador e frigorífico com um compartimento sem estrelas (4) Frigorífico com um compartimento de 1 estrela (5) Frigorífico com um compartimento de 2 estrelas. (6) Frigorífico com um compartimento de 3 estrelas. (7) Frigorífico-congelador. (8) Congelador vertical. (9) Arca congeladora. (10) Aparelhos polyvalentes e outros aparelhos.
2) Com base nos resultados do ensaio normalizado durante 24 horas. O valor real do consumo de energia dependerá do modo de utilização do aparelho e da sua localização.
3) SN = sub-normal, prestações inalteradas com temperatura externa compreendida entre 10 e 32°C; N = normal, prestações inalteradas com temperatura externa compreendida entre 16 e 32°C; ST = sub-tropical, prestações inalteradas com temperatura externa compreendida entre 18 e 38°C; T = tropic, prestações inalteradas com temperatura exterior compreendida entre 18 e 43°C.

Encastre		
SB 1801 AA	SZ 12 A2 D/HA	BTSZ 1632/HA
859991009230	859991532320	850370801500
8050147009239	8050147532324	8007842777932
Encastre	Encastre	Encastre
Branco	Branco	Branco
A+	A+	A+
1	7	7
147	218	179
319/318	192/191	129/126
318	173	108
	18	18
	4	4
+5°C	+5°C	+5°C
	-18°C	-18°C
	12	14
	2	2
SN-T	SN-ST	N-ST
35	36	38
LED	Mecânico	Mecânico
Eletrónico	Mecânico	Mecânico
LED	LED	LED
•	•	•
•	•	•
1	1	1
Ventilado	Estático	Estático
Automático	Automático	Semi-automático
5	4	1
Vidro	Vidro	Vidro
•		
6	4	1
2	1	
	•	
	Estático	Estático
	Automático	Semi-automático
52/50	39/38	32,8/32
220-240	220-240	220-240
10/50	10/50	10/50
130	80	100
245	245	245
177,1x54x54,5	122x54x54,5	81,9x59,7x54,5

Congeladores

Modelo	Livre instalação		
	UH8 F2D XI	UH8 F1C W	ZHU6 F1C WI
Código 12NC	869990964030	869990963910	869990963900
Código EAN	8007842964035	8007842963915	8007842963908
Tipo de instalação	Livre instalação	Livre instalação	Livre instalação
Acabamento/Cor	Inox	Branco	Branco
Etiqueta energética			
Classe energética	A++	A+	A+
Categoria do aparelho de refrigeração para uso doméstico ¹⁾	8	8	8
Consumo de energia kWh/ano ²⁾	246	314	287
Capacidade bruta/líquida total (lt)	291/260	291/260	253/222
Número de estrelas compartimento congelador	4	4	4
Temperatura compartimento congelador	-18°C	-18°C	-18°C
Autonomia (horas)	24	24	24
Capacidade de congelação em Kg/24h	24	26	20
Classe climática: W ³⁾	SN-T	SN-T	SN-T
Nível de ruído dB (A) Re 1 pW:	41	41	41
Características			
Display	Touch	Digit	Digit
Mecânico/Eletrónico	Eletrónico	Eletrónico	Eletrónico
Tipo de Puxador	Exterior	Exterior	Exterior
Iluminação	LED	LED	LED
Proteção Hygiene Advance			
Portas reversíveis	•	•	•
Número de compressores	1	1	1
Prestações do congelador			
Sistema de refrigeração	No Frost	No Frost	No Frost
Descongelação	Automática	Automática	Automática
Total Compartimentos	7	7	6
Cuvetes de gelo	•	•	•
Função Super Freeze	•	•	•
Função Party Mode	•	•	•
Indicador de porta aberta	•	•	•
Alarme Backout	•	•	•
Dados técnicos			
Peso bruto/líquido (kg)	71/69	71/69	65/63
Voltagem (V)	220-240	220-240	220-240
Amperagem (A)/Frequência (Hz)	10/50	10/50	10/50
Potência nominal (W)	150	150	150
Cabo de alimentação (cm)	245	245	245
Medidas AxLxP (cm)	187x59,5x63	187x59,5x63	167x59,5x64,5

Garrafeiras

Modelo	WL 36 A/HA	WL 24 A/HA
Código 12NC	869990784180	869990784190
Código EAN	8007842784183	8007842784190
Tipo de instalação	Encastre	Encastre
Acabamento/Cor	Vidro	Vidro
Etiqueta energética		
Classe de eficiência energética	A	A
Categoria do aparelho de refrigeração para uso doméstico ¹⁾	2	2
Consumo de energia kWh/ano ²⁾	142	139
Capacidade bruta/líquida total (lt)	99	64
Classe climática: W ³⁾	N-ST	N-ST
Nível de ruído dB (A) Re 1 pW:	45	45
Características		
Mecânico/Eletrónico	Eletrónico	Eletrónico
Armazenagem máxima	36 garrafas	24 garrafas
Domínio da temperatura	de 4 a 18°C	de 4 a 18°C
Zonas de temperatura	1	1
Nº de prateleiras	5	3
Número de compressores	1	1
Iluminação	LED	LED
Indicador de porta aberta	•	•
Porta em vidro anti - UV	•	•
Sistema anti - vibração	•	•
Sistema anti - condensação	•	•
Dados técnicos		
Peso bruto/líquido (kg)	38/32,5	30,5/36,4
Voltagem (V)	220-240	220-240
Amperagem (A)/Frequência (Hz)	0,3/50	0,3/50
Potência nominal (W)	62	62
Cabo de alimentação (cm)	150	150
Medidas AxLxP (cm)	71,5x58,8x54	45,5x58,8x54

Encastre		
BF 1801 E F AA	U 12 A1 D/HA	BFS 1222.1
859991008250	869990937600	850785101500
8050147008256	8007842937602	8007842838343
Encastre	Encastre	Encastre
Branco	Branco	Branco
A+	A+	A+
8	8	8
308	209	185
241/210	145/120	105/91
4	4	4
-18°C	-18°C	-18°C
23	13	27
19	6,5	10
SN-T	N-ST	SN-T
39	34	38
Digit	Mecânico	Mecânico
Elétrónico	Mecânico	Mecânico
LED	LED	LED
•	•	•
1	1	1
No Frost	Estático	Estático
Automática	Manual	Manual
8	5	3
•	•	•
•		
•		
59/57	50/46	35,8/35
220-240	220-240	220-240
10/50	10/50	10/50
130	120	110
245	175	245
177x54x54,5	122x54x54	81,9 a 87,5x59,7x54,5


1) (1) Frigorífico com um ou mais compartimentos de armazenagem de alimentos frescos. (2) Frigorífico-cave, cave e aparelho de armazenagem de vinhos. (3)Frigorífico-ultrarefrigerador e frigorífico com um compartimento sem estrelas (4) Frigorífico com um compartimento de 1 estrela (5) Frigorífico com um compartimento de 2 estrelas. (6) Frigorífico com um compartimento de 3 estrelas. (7) Frigorífico-congelador. (8) Congelador vertical. (9) Arca congeladora. (10) Aparelhos polivalentes e outros aparelhos. 2) Com base nos resultados do ensaio normalizado durante 24 horas. O valor real do consumo de energia dependerá do modo de utilização do aparelho e da sua localização. 3) SN = sub-normal, prestações inalteradas com temperatura externa compreendida entre 10 e 32°C; N = normal, prestações inalteradas com temperatura externa compreendida entre 16 e 32°C; ST = sub-tropical, prestações inalteradas com temperatura externa compreendida entre 18 e 38°C; T = tropic, prestações inalteradas com temperatura exterior compreendida entre 18 e 43°C.

A Hotpoint reserva-se o direito de alterar características técnicas sem aviso prévio.

A close-up, high-angle photograph of a white spiral-bound notebook with a silver metal spiral binding on the left side. A black pen is positioned diagonally in the upper right corner. The notebook is open to a blank page. A dark grey rectangular box is overlaid on the left side of the page, containing white text. The background is a soft, out-of-focus white.

HOTPOINT
Apoio ao Consumidor

Our Service

A thin, curved red line underlines the text "Our Service".

ces



SERVICE
authorized assistance

HOTPOINT apoio ao consumidor

Só nós somos capazes de lhe oferecer o melhor serviço



A Hotpoint oferece uma ampla gama de serviços, para o ajudar com qualquer problema ou questão.

Garantimos um atendimento personalizado de qualidade, para que desfrute dos eletrodomésticos Hotpoint com a máxima tranquilidade e comodidade.

O COMPROMISSO DE SERVIÇO

O nosso serviço de Assistência Técnica é uma organização altamente qualificada, que oferece aos clientes uma Rede de Assistência na qual tudo são vantagens:

- Toda a nossa organização à distância de um telefonema;
- Acesso a extensões de garantia opcionais de componentes. A sua tranquilidade, confiança e comodidade são o nosso objetivo;
- Marcação de visitas;
- Serviço de Assessoria e informação;
- Serviço de Instalação dos nossos produtos (consulte serviços, condições e preços).



A Hotpoint oferece 2 anos de garantia total em todos os seus produtos sobre qualquer defeito funcional de fabrico.



A Hotpoint garante que as suas peças são 100% originais, garantindo qualidade e fiabilidade.

Contacte-nos:

707 203 204*

atencao_ao_cliente@whirlpool.com

Horário: de Segunda a Sexta-feira das 8h00 às 20h00



CENTRO DE INFORMAÇÃO

A resposta a todas as suas perguntas.

Colocamos à sua disposição uma equipa especializada para aconselhar e resolver qualquer dúvida ou pergunta que possa ter.



- Informação sobre a Rede de Assistência.
- Apoio ao consumidor sobre reclamações de assistências técnicas.
- Orientação prévia à compra.
- Serviço de consultas pós-venda.
- Serviço de envio de livros de instruções e catálogos.
- Informações gerais.



SERVIÇO DE ASSISTÊNCIA TÉCNICA

A qualidade do Serviço Autorizado

Cobertura do serviço oficial autorizado em todo o território português. Uma equipa altamente qualificada, para garantir um serviço de alta qualidade.



EXTENSÃO DE GARANTIAS OPCIONAIS

Proteção por mais tempo.

Oferecemos a possibilidade de aumentar o período de garantia para viver mais tranquilo.

O nosso centro especializado em garantias opcionais irá fornecer toda a informação necessária para a contratação de uma extensão de garantia.

Acessórios da Hotpoint e Produtos Wpro

www.hotpoint.pt



Através da marca Wpro, a Hotpoint oferece uma vasta gama de produtos para um cuidado de excelência e funcionamento perfeitos dos seus eletrodomésticos.



*Custo da chamada desde rede fixa 0,10€ valor inicial (crédito 60 segundos) + 0,10€/minuto (faturação ao segundo). Para redes móveis 0,25€ valor inicial (crédito 60 segundos) + 0,25€/minuto (faturação ao segundo). IVA não incluído.

Hotpoint

Serviço de Informação e Apoio ao Consumidor
Segunda a Sexta-feira das 08h00 às 20h00

707 203 204*

www.hotpoint.pt

Siga-nos:



*Custo da chamada desde rede fixa 0,10€ valor inicial (crédito 60 segundos) + 0,10€/minuto (faturação ao segundo). Para redes móveis 0,25€ valor inicial (crédito 60 segundos) + 0,25€/minuto (faturação ao segundo). IVA não incluído.